



LKS AUDITORES, S. L. P.
Polígono Basabe. Pab. E-0 2º Dcha
20550 ARETXABALETA (Gipuzkoa)
T: 943 03 74 80
F: 943 03 74 81
lksauditores@lksauditores.es
www.lksauditores.es

FUNDACIÓN CENTRO
ASOCIADO DE LA UNED
BIZKAIA

**Informe de auditoría independiente
de cuentas anuales abreviadas
al 31 de diciembre de 2015**

Marzo, 2016

FUNDACIÓN CENTRO ASOCIADO DE LA UNED BIZKAIA

INFORME DE AUDITORÍA INDEPENDIENTE DE
CUENTAS ANUALES ABREVIADAS
AL 31 DE DICIEMBRE DE 2015



LKS AUDITORES, S. L. P.
Polígono Basabe. Pab. E-0 2º Dcha
20550 ARETXABALETA (Gipuzkoa)
T: 943 03 74 80
F: 943 03 74 81
lksauditores@lksauditores.es
www.lksauditores.es

INFORME DE AUDITORÍA INDEPENDIENTE DE CUENTAS ANUALES ABREVIADAS

Al Patronato de FUNDACIÓN CENTRO ASOCIADO DE LA UNED BIZKAIA

Informe sobre las cuentas anuales abreviadas

Hemos auditado las cuentas anuales abreviadas adjuntas de la entidad FUNDACIÓN CENTRO ASOCIADO DE LA UNED BIZKAIA, que comprenden el balance abreviado a 31 de diciembre de 2015, la cuenta de resultados abreviada y la memoria abreviada correspondientes al ejercicio anual terminado en dicha fecha.

Responsabilidad de los administradores en relación con las cuentas anuales abreviadas

El Patronato de la Fundación es responsable de formular las cuentas anuales abreviadas adjuntas, de forma que expresen la imagen fiel del patrimonio, de la situación financiera y de los resultados de FUNDACIÓN CENTRO ASOCIADO DE LA UNED BIZKAIA, de conformidad con el marco normativo de información financiera aplicable a la entidad en España, que se identifica en la nota 2.a de la memoria abreviada adjunta, y del control interno que consideren necesario para permitir la preparación de cuentas anuales abreviadas libres de incorrección material, debida a fraude o error.

Responsabilidad del auditor

Nuestra responsabilidad es expresar una opinión sobre las cuentas anuales abreviadas adjuntas basada en nuestra auditoría. Hemos llevado a cabo nuestra auditoría de conformidad con la normativa reguladora de la auditoría de cuentas vigente en España. Dicha normativa exige que cumplamos los requerimientos de ética, así como que planifiquemos y ejecutemos la auditoría con el fin de obtener una seguridad razonable de que las cuentas anuales abreviadas están libres de incorrecciones materiales.

Una auditoría requiere la aplicación de procedimientos para obtener evidencia de auditoría sobre los importes y la información revelada en las cuentas anuales abreviadas. Los procedimientos seleccionados dependen del juicio del auditor, incluida la valoración de los riesgos de incorrección material en las cuentas anuales abreviadas, debida a fraude o error. Al efectuar dichas valoraciones del riesgo, el auditor tiene en cuenta el control interno relevante para la formulación por parte de la entidad de las cuentas anuales abreviadas, con el fin de diseñar los procedimientos de auditoría que sean adecuados en función de las circunstancias, y no con la finalidad de expresar una opinión sobre la eficacia del control interno de la entidad. Una auditoría también incluye la evaluación de la adecuación de las políticas contables aplicadas y de la razonabilidad de las estimaciones contables realizadas por la dirección, así como la evaluación de la presentación de las cuentas anuales abreviadas tomadas en su conjunto.

FUNDACIÓN CENTRO ASOCIADO DE LA UNED BIZKAIA

Informe de auditoría independiente de cuentas anuales abreviadas
al 31 de diciembre de 2015

Consideramos que la evidencia de auditoría que hemos obtenido proporciona una base suficiente y adecuada para nuestra opinión de auditoría.

Opinión

En nuestra opinión, las cuentas anuales abreviadas adjuntas expresan, en todos los aspectos significativos, la imagen fiel del patrimonio y de la situación financiera de la entidad FUNDACIÓN CENTRO ASOCIADO DE LA UNED BIZKAIA, a 31 de diciembre de 2015, así como de sus resultados correspondientes al ejercicio terminado en dicha fecha, de conformidad con el marco normativo de información financiera que resulta de aplicación y, en particular, con los principios y criterios contables contenidos en el mismo.

LKS AUDITORES, S.L.P.

Inscrita en el R.O.A.C. N° S1054



Ana Isabel Vicente Lazcano

30 de marzo de 2016



FUNDACIÓN CENTRO ASOCIADO DE LA UNED BIZKAIA

CUENTAS ANUALES ABREVIADAS DEL EJERCICIO 2015

ÍNDICE

Balance Abreviado al 31 de diciembre de 2015 y al 31 de diciembre de 2014.

Cuenta de Resultados Abreviada correspondiente al ejercicio anual terminado el 31 de diciembre de 2015 y el 31 de diciembre de 2015.

Memoria

1. **Actividad y naturaleza de la Fundación**
2. **Bases de presentación de las cuentas anuales**
3. **Aplicación de resultados**
4. **Normas de registro y valoración**
5. **Inmovilizado material**
6. **Arrendamientos**
7. **Activos y pasivos financieros por categorías**
8. **Existencias**
9. **Usuarios y otros deudores de la actividad propia**
10. **Deudores comerciales y otras cuentas a cobrar**
11. **Efectivo y otros activos líquidos equivalentes**
12. **Fondos Propios**
13. **Subvenciones, donaciones y legados recibidos**
14. **Acreedores comerciales y Otras cuentas a pagar**
15. **Situación fiscal**
16. **Ingresos y gastos**
17. **Actividad de la Entidad**
18. **Aplicación de elementos patrimoniales a fines propios. Gastos de Administración**
19. **Otra información**
20. **Cumplimiento del Plan de Actuación de los ejercicios 2015 y 2014**
21. **Estado de Flujos de efectivo – otros estados de la tesorería**
22. **Inventario**
23. **Hechos posteriores al cierre**

Informe de Gestión

FUNDACIÓN CENTRO ASOCIADO DE LA UNED BIZKAIA

BALANCE ABREVIADO AL 31 DE DICIEMBRE DE 2015 Y AL 31 DE DICIEMBRE DE 2014
(Expresado en euros)

ACTIVO	Nota	31.12.15	31.12.14	PATRIMONIO NETO Y PASIVO	Nota	31.12.15	31.12.14
ACTIVO NO CORRIENTE		331.924,17	140.414,08	PATRIMONIO NETO		492.516,11	372.769,44
I. Inmovilizado material	5	331.924,17	140.414,08	I. Fondos Propios	12	182.612,27	198.726,97
				II. Dotación fundacional		237.887,00	237.887,00
				III. Excedentes de ejercicios anteriores	3	(39.160,03)	(4.536,43)
				III. Excedente del ejercicio		(16.114,70)	(34.623,60)
				2. Subvenciones, donaciones y legados recibidos	13	309.903,84	174.042,47
ACTIVO CORRIENTE		290.740,47	333.577,56	PASIVO CORRIENTE		130.148,53	101.222,20
I. Existencias	8	2.473,93	6.610,21	I. Otros pasivos financieros		63,84	-
II. Usuarios y otros deudores de la actividad propia	9	246.652,72	152.694,57	II. Acreedores comerciales y otras cuentas a pagar	14	128.834,69	99.909,70
III. Deudores comerciales y otras cuentas a cobrar	10	3.323,60	2.411,69	1. Proveedores		77.098,06	49.613,49
IV. Efectivo y otros activos líquidos equivalentes	11	38.290,22	171.861,09	2. Otras acreedores		51.736,63	50.296,21
				III. Periodificaciones a corto plazo		1.250,00	1.312,50
TOTAL ACTIVO		622.664,64	473.991,64	TOTAL PATRIMONIO NETO Y PASIVO		622.664,64	473.991,64

Las notas 1 a 23 descritas en la memoria adjunta forman parte integrante del Balance abreviado al 31 de diciembre de 2015 y 2014.

Portugaleite, 16 de Marzo de 2016

Secretario

VºBº Presidente

FUNDACIÓN CENTRO ASOCIADO DE LA UNED BIZKAIA

CUENTA DE RESULTADOS ABREVIADA CORRESPONDIENTE AL EJERCICIO ANUAL TERMINADO EL 31 DE DICIEMBRE DE 2015 Y EL 31 DE DICIEMBRE DE 2014

(Expresado en euros)

	Nota	31.12.15	31.12.14
A) Excedente del ejercicio			
1. Ingresos de la actividad propia	16.a	1.209.691,99	1.178.058,79
a) Aportaciones de usuarios		21.579,00	5.178,00
b) Subvenciones, donaciones y legados imputados al excedente del ejercicio		1.188.112,99	1.172.880,79
2. Ventas y otros ingresos de la actividad mercantil	16.b	121.433,22	141.280,01
3. Gastos por ayudas y otros		(2.962,14)	(2.630,41)
a) Ayudas monetarias		(975,67)	(83,00)
b) Ayudas no monetarias		(1.986,47)	(2.547,41)
4. Aprovisionamientos	8	(109.197,27)	(123.678,76)
5. Otros ingresos de la actividad	16.c	6.885,36	4.916,00
6. Gastos de personal	16.d	(937.855,50)	(923.281,00)
7. Otros gastos de la actividad	16.e	(283.098,95)	(278.164,74)
8. Amortización del inmovilizado	5	(32.278,68)	(30.174,23)
9. Subvenciones, donaciones y legados de capital traspasados al excedente del ejercicio	13	12.850,88	449,74
A.1) EXCEDENTE DE LA ACTIVIDAD		(14.531,09)	(33.224,60)
10. Ingresos financieros		-	-
11. Gastos financieros		(1.583,61)	(1.399,00)
A.2) EXCEDENTE DE LAS OPERACIONES FINANCIERAS		(1.583,61)	(1.399,00)
A.3) EXCEDENTE ANTES DE IMPUESTOS		(16.114,70)	(34.623,60)
12. Impuesto sobre beneficios	15	-	-
A.4) Variación de patrimonio neto reconocida en el excedente del ejercicio		(16.114,70)	(34.623,60)
B) Ingresos y gastos imputados directamente al patrimonio neto			
1. Subvenciones recibidas	13	148.712,25	174.492,21
B.1) Variación de patrimonio neto por ingresos y gastos reconocidos directamente en el patrimonio neto		148.712,25	174.492,21
C) Reclasificaciones al excedente del ejercicio		(12.850,88)	(449,74)
1. Subvenciones recibidas	13	(12.850,88)	(449,74)
C.1) Variación de patrimonio neto por reclasificaciones al excedente del ejercicio		(12.850,88)	(449,74)
D) Variaciones de patrimonio neto por ingresos y gastos imputados directamente al patrimonio neto (B.1+C.1)		135.861,37	174.042,47
E) Ajustes por cambios de criterio		-	-
F) Ajustes por errores	2.j	-	-
G) Variaciones en la dotación fundacional		-	-
H) Otras variaciones		-	-
I) RESULTADO TOTAL, VARIACIÓN DEL PATRIMONIO NETO EN EL EJERCICIO (A.4+D+E+F+G+H)		119.746,67	139.418,87

Las notas 1 a 23 descritas en la memoria adjunta forman parte integrante de la cuenta de resultados abreviada al 31 de diciembre de 2015 y 2014.

Portugaleta, 16 de Marzo de 2016
 Secretario VºBº Presidente

NOTA 1. ACTIVIDAD Y NATURALEZA DE LA FUNDACIÓN

a) Constitución de la Fundación

FUNDACIÓN CENTRO ASOCIADO DE LA UNED BIZKAIA, en adelante Fundación o UNED BIZKAIA es una Fundación Benéfico - Docente con domicilio social, en Parque Ignacio Ellacuria, 2-3, de Portugalete (Bizkaia).

El centro UNED BIZKAIA fue autorizado por acuerdo de la Junta de Gobierno de la UNED el 8 de mayo de 1989.

La Fundación se constituyó mediante escritura fundacional otorgada el 6 de noviembre de 1989, cuyo objeto es que el Centro Asociado sirva de apoyo a la Enseñanza Superior y colabore en el progreso cultural de su ámbito territorial.

b) Régimen Legal

La Fundación se rige por las normas contenidas en la Ley 12/1994, de 17 de junio, de Fundaciones del País Vasco y en el Decreto 404/1994, de 18 de octubre, por el que se aprueba el Reglamento de organización y funcionamiento del Protectorado y del Registro de Fundaciones del País Vasco.

c) Fines fundacionales

El objeto social de la Fundación es el sostenimiento y superior dirección del Centro Asociado, como unidad de la estructura académica de la Universidad Nacional de Educación a Distancia, para que pueda servir de apoyo a la Enseñanza Superior y colabore en su ámbito territorial.

d) Otra información

Con fecha 27 de septiembre de 1990 se firmó el convenio de creación del Centro, entre la Universidad Nacional de Educación a Distancia y la Fundación Centro Asociado de la UNED Bizkaia.

En el año 1995 se produce su integración en la Red Básica de Centros Asociados a la Universidad Nacional de Educación a Distancia, desarrollando también otras actividades, como la venta a los alumnos de material didáctico y tasas por cursos de enseñanza no reglada.

Portugalete, 16 de Marzo de 2016

Secretario

VºBº Presidente

3

NOTA 2. BASES DE PRESENTACIÓN DE LAS CUENTAS ANUALES

a) **Marco normativo de información financiera aplicable a la entidad**

Estas cuentas anuales abreviadas han sido formuladas por el Patronato de acuerdo con el marco normativo de información financiera aplicable a la entidad, que es el establecido en:

- Normas de adaptación del Plan General de Contabilidad a las entidades sin fines lucrativos aprobadas por el Real Decreto 1491/2011, de 24 de octubre, y en todo lo no desarrollado de forma específica, se aplicarán las normas contenidas en la segunda parte del PGC PYMES aprobado por el Real Decreto 1515/2007, de 16 de diciembre.
- Las normas de obligado cumplimiento aprobadas por el Instituto de Contabilidad y Auditoría de Cuentas en desarrollo del Plan General de Contabilidad y sus normas complementarias.
- El resto de la normativa contable española que resulte de aplicación.

b) **Imagen fiel**

Las cuentas anuales abreviadas del ejercicio terminado el 31 de diciembre de 2015 adjuntas se han preparado a partir de los registros contables de la fundación, y se presentan de acuerdo con el marco normativo de información financiera aplicable que le resulta de aplicación, y en particular, con los principios y criterios contables en él contenidos, de forma que muestran la imagen fiel del patrimonio, de la situación financiera y de los resultados de sus operaciones durante dicho ejercicio.

Las cuentas anuales abreviadas de la Fundación del ejercicio 2015 han sido formuladas por el Patronato y se someterán a la aprobación por el Patronato, estimándose que serán aprobadas sin modificación alguna.

Las cuentas anuales abreviadas de la Fundación del ejercicio 2014 han sido formuladas por el Patronato y se sometieron a la aprobación por el Patronato, aprobándose sin modificación alguna el 16 de Junio de 2015.

c) **Principios contables**

Los principios y criterios contables aplicados para la elaboración de estas cuentas anuales abreviadas son los que se resumen en la Nota 4 de esta memoria. Todos los principios contables obligatorios con incidencia en el patrimonio, la situación financiera y los resultados se han aplicado en la elaboración de estas cuentas anuales abreviadas.

Portugalete, 16 de Marzo de 2016

Secretario

VºBº Presidente

d) Comparabilidad

Los miembros del Patronato presentan, a efectos comparativos, con cada una de las partidas del balance, de la cuenta de resultados, y de la memoria de cuentas anuales abreviadas, además de las cifras del ejercicio 2015, las correspondientes al ejercicio anterior.

Asimismo, en los apartados de la Memoria se ofrecen también datos cualitativos relativos a la situación del ejercicio anterior, cuando ello sea significativo para ofrecer la imagen fiel de la Fundación.

e) Agrupación de partidas

Determinadas partidas del balance y de la cuenta de resultados, se presentan de forma agrupada para facilitar su comprensión, si bien se incluye la información desagregada obligatoria en las correspondientes notas de la memoria.

f) Aspectos críticos de la valoración y estimación de la incertidumbre

Las cuentas anuales abreviadas han sido preparadas aplicando algunas estimaciones contables relevantes, así como la realización de juicios, estimaciones e hipótesis en el proceso de aplicación de las normas de valoración de la Fundación. Las estimaciones con efecto significativo en las cuentas anuales adjuntas son las siguientes:

- La Entidad comprueba anualmente si existe deterioro en aquellos activos que presentan indicios de ello, debiendo en consecuencia estimar su valor recuperable.
- La Entidad amortiza su inmovilizado intangible y el inmovilizado material en función de los años estimados de vida útil, debiendo en consecuencia estimar la depreciación que normalmente sufran por su funcionamiento, uso y disfrute, sin perjuicio de considerar también la obsolescencia técnica o comercial que pudiera afectarlos.

A pesar de que estas estimaciones se realizaron en función de la mejor información disponible en la fecha de formulación de estas cuentas anuales sobre los hechos analizados, sí es posible que acontecimientos que puedan tener lugar en el futuro obliguen a modificarlas (al alza o a la baja) en próximos ejercicios; de forma prospectiva reconociendo los efectos del cambio de estimación en las correspondientes cuentas de pérdidas y ganancias futuras.

g) Moneda funcional

Las presentes cuentas anuales abreviadas se presentan en euros, dado que el euro es la moneda del entorno económico en el que opera la Entidad.

Portugalete, 16 de Marzo de 2016

Secretario

VºBº Presidente

5

h) Responsabilidad de la información

La información contenida en estas cuentas anuales abreviadas es responsabilidad del Patronato de la Fundación.

i) Derivados y operaciones de cobertura

La política de la Fundación es la no contratación de instrumentos financieros derivados, ni la realización de operaciones de cobertura.

j) Corrección de errores

En la elaboración de estas cuentas anuales no se ha detectado ningún error significativo que haya supuesto la re expresión de los importes incluidos en las cuentas anuales del ejercicio anterior.

NOTA 3. APLICACIÓN DE RESULTADOS

El excedente negativo del ejercicio 2015 asciende a un importe de 16.114,70 euros, que se destinará a compensar con cargo a futuros resultados positivos.

El excedente negativo del ejercicio 2014 asciende a un importe de 34.623,60 euros, que se destinará a compensar con cargo a futuros resultados positivos.

NOTA 4. NORMAS DE REGISTRO Y VALORACIÓN

Las principales normas de registro y valoración utilizadas para la elaboración de las cuentas anuales adjuntas, se presentan de acuerdo con normas de adaptación del Plan General de Contabilidad a las Entidades sin fines lucrativos aprobado por el RD 1491/2011, de 24 de octubre y en todo lo no desarrollado de forma específica se aplicarán las normas contenidas en la segunda parte del PGC de Pymes aprobado por el Real Decreto 1515/2007, de 16 de diciembre, y han sido las siguientes:

a) Inmovilizado material

El inmovilizado material se reconoce inicialmente por su coste de adquisición o producción y, posteriormente se valora a su coste menos la amortización acumulada y cualquier pérdida reconocida por deterioro de valor.

Portugalete, 16 de Marzo de 2016
Secretario VºBº Presidente

FUNDACIÓN CENTRO ASOCIADO DE LA UNED BIZKAIA
Memoria del ejercicio 2015

La Fundación diferencia los bienes de inmovilizado material que son generadores de flujos de efectivo de los bienes de inmovilizado material que no generan flujos de efectivo según el fin de los mismos:

- a) Bienes de inmovilizado material generadores de flujos de efectivo: son los que se poseen con el fin de obtener un beneficio o generar un rendimiento comercial a través de la entrega de bienes o la prestación de servicios.
- b) Bienes de inmovilizado material no generadores de flujos de efectivo: son los que se poseen con una finalidad distinta a la de generar un rendimiento comercial, como pueden ser los flujos económicos sociales que generan dichos activos y que benefician a la colectividad, esto es, su beneficio social o potencial de servicio.

Atendiendo a la actividad de la Fundación se considera que todos los activos de la Fundación son no generadores de flujos de efectivo.

La Fundación al cierre del ejercicio 2015 y 2014, no reconoce ninguna pérdida por deterioro del valor, al entender que el valor en libros es recuperable.

Los costes de ampliación, modernización o mejoras que representan un aumento de la productividad, capacidad o eficiencia, o un alargamiento de la vida útil de los bienes, se capitalizan como mayor coste de los correspondientes bienes.

Los gastos de mantenimiento y reparación corrientes se registran con cargo a los resultados del ejercicio en que se incurren.

Las sustituciones o renovaciones de elementos de inmovilizado se contabilizan como activo, con el consiguiente retiro contable de los elementos sustituidos o renovados.

Los elementos del inmovilizado material inician su proceso de amortización a partir de la fecha de entrada en funcionamiento. La amortización se calcula linealmente, en función de los siguientes años de vida útil estimada para los correspondientes activos:

CONCEPTO	Años de vida útil estimada
Instalaciones	De 5 a 10
Mobiliario y enseres	De 5 a 10
Equipos para procesos de información	De 4 a 5

El beneficio o la pérdida que se produce en la enajenación de los elementos del inmovilizado material se determina como la diferencia entre el importe recibido por la venta y el valor en libros del activo enajenado.

Portugalete, 16 de Marzo de 2016
Secretario VºBº Presidente

La Fundación procede a revisar el valor residual, la vida útil y el método de amortización de los inmovilizados materiales al cierre de cada ejercicio. Si como consecuencia de tal revisión se produjese un cambio en los mismos, se reconocerían como cambio de estimación.

La Fundación evalúa y determina las correcciones valorativas por deterioro y las reversiones de las pérdidas por deterioro de valor del inmovilizado material de acuerdo con los criterios que se mencionan en el apartado 4 .d. deterioro del valor de los activos no financieros.

b) Arrendamientos

La Fundación no dispone de arrendamientos financieros.

Los gastos originados por los arrendamientos operativos son imputados al epígrafe "Otros gastos de la actividad" de la cuenta de pérdidas y ganancias abreviada durante la vida del contrato siguiendo el método lineal.

c) Deterioro en el valor de los activos

A la fecha de cierre de cada ejercicio, la Fundación evalúa el valor neto contable de su inmovilizado para comprobar si hay pérdidas por deterioro en el valor de los activos. Si, como resultado de esta evaluación, el valor realizable del bien resulta ser inferior al valor neto contable, se registra una pérdida por deterioro en la cuenta de pérdidas y ganancias abreviada en el epígrafe "Deterioro y resultado por enajenaciones del inmovilizado", reduciendo el valor neto contable del bien a su valor realizable. El valor realizable del bien es el mayor entre su valor de realización en el mercado y su valor en uso. Para la determinación del valor en uso, los flujos de caja estimados se descuentan para determinar su valor actual, utilizando tipos de interés razonables.

En el ejercicio 2015 y 2014, la Fundación no ha registrado pérdidas por deterioro de los elementos de inmovilizado.

d) Instrumentos financieros

Activos financieros

Los activos financieros se registran inicialmente a su coste de adquisición, incluyendo los costes inherentes a la operación. La Fundación clasifica sus inversiones financieras, ya sean éstas corrientes o no corrientes, en las siguientes categorías:

1. **Préstamos y partidas a cobrar.** Son aquellos activos financieros originados por la entidad en la venta de bienes y la prestación de servicios por operaciones de tráfico de la empresa, figuran en el balance de situación por su valor nominal. Todos ellos tienen un vencimiento inferior a un año.

La Fundación registra las correspondientes provisiones por la diferencia existente entre el valor en libros y el importe que se estima recuperar de las cuentas a cobrar.

2. **Inversiones mantenidas hasta el vencimiento.** Son aquellos cuyos cobros son de cuantía fija o determinada y cuyo vencimiento está fijado en el tiempo, y que la entidad pretende conservar en su poder hasta la fecha de su vencimiento. Los activos incluidos en esta categoría se valoran inicialmente por su valor razonable, siendo posteriormente valorados a su "coste amortizado" reconociendo en la cuenta de resultados los intereses devengados en función de su tipo de interés efectivo. Por coste amortizado se entiende el coste inicial menos los cobros del principal más o menos la amortización acumulada de la diferencia entre el importe inicial y el valor de reembolso, teniendo en cuenta potenciales reducciones por deterioro o impago. Por tipo de interés efectivo se entiende el tipo de actualización que, a la fecha de adquisición del activo, iguala exactamente el valor inicial de un instrumento financiero a la totalidad de sus flujos estimados de efectivo por todos los conceptos a lo largo de su vida remanente.
3. **Efectivo y otros activos líquidos equivalentes.** El efectivo y otros activos líquidos equivalentes incluyen el efectivo en caja, los depósitos a la vista en entidades de crédito y otras inversiones a corto plazo de gran liquidez con un vencimiento original de no más de tres meses desde su fecha de adquisición.

Pasivos financieros

Los pasivos financieros a efectos de su valoración, ya sean estos corrientes o no corrientes, se clasifican en la siguiente categoría:

1. **Débitos y partidas a pagar.** Las cuentas a pagar originadas por operaciones comerciales y no comerciales son inicialmente valoradas a valor razonable y posteriormente son valoradas a coste amortizado utilizando el método del tipo de interés efectivo.

e) Existencias

Las materias primas y otros aprovisionamientos se valoran a su coste, siendo éste el precio de adquisición.

f) Subvenciones

Los criterios de valoración que utiliza la Fundación para la contabilización de las subvenciones concedidas, son:

▪ **Subvenciones de explotación:**

Se abonan a resultados en el momento en el que, tras su concesión, la Fundación estima que se han cumplido con las condiciones establecidas en la misma y, por consiguiente, no existen dudas razonables sobre su cobro, imputándose a resultados en función de la adecuada correlación ingresos y gastos.

▪ **Subvenciones de capital.**

Se registran las que tienen el carácter de no reintegrable como ingresos directamente imputados al patrimonio neto por el importe concedido. Se procede al registro inicial, una vez recibida la comunicación de su concesión, en el momento que se estima que no existen dudas razonables sobre el cumplimiento de las condiciones establecidas en las resoluciones iniciales de la concesión.

Tras el reconocimiento inicial, la Fundación imputa las subvenciones de capital a resultados en proporción a la depreciación que sufren durante su vida útil estimada, los elementos de inmovilizado subvencionados.

En ambos casos, las subvenciones de carácter reintegrable se registran como pasivos hasta que adquieran la condición de no reintegrables.

g) **Impuesto sobre beneficios**

La Fundación se rige por la Norma Foral 3/2004, de 7 de abril, de régimen fiscal de las entidades sin fines lucrativos y de los incentivos fiscales al mecenazgo, según la cual gozan de exención las rentas obtenidas en el ejercicio de las actividades que constituyen los fines de la Entidad, los procedentes del patrimonio mobiliario e inmobiliario de la Entidad, las derivadas de adquisiciones o de transmisiones por cualquier título de bienes o derechos, así como las obtenidas en el ejercicio de las explotaciones económicas exentas.

h) **Clasificación de saldos entre corriente y no corriente**

En el balance de situación abreviado adjunto, los saldos se clasifican en no corrientes y corrientes. Los corrientes comprenden aquellos saldos que la Fundación espera vender, consumir, desembolsar o realizar en el transcurso del ciclo normal de explotación, aquellos otros que no correspondan con esta clasificación se consideran no corrientes.

i) **Ingresos y gastos**

Los ingresos y gastos se imputan en función del criterio de devengo.

Los ingresos por prestación de servicios se reconocen cuando el resultado de la prestación puede reconocerse con fiabilidad, considerando para ello el porcentaje de realización de la prestación del servicio a la fecha de cierre del ejercicio.

Los ingresos por intereses se devengan siguiendo un criterio temporal, en función del principal pendiente de pago y el tipo de interés efectivo aplicable, que es el tipo que descuenta exactamente los flujos futuros en efectivo estimados a lo largo de la vida prevista del activo financiero al importe neto en libros de dicho activo.

j) Medioambiente

Los gastos derivados de las actuaciones empresariales encaminadas a la protección y mejora del medio ambiente, se contabilizan como gasto del ejercicio en que se incurren.

Cuando dichos gastos supongan incorporaciones al inmovilizado material, cuyo fin sea la minimización del impacto medioambiental y la protección y mejora del medio ambiente, se contabilizan como mayor valor del inmovilizado.

NOTA 5. INMOVILIZADO MATERIAL

El movimiento contable de las partidas que componen el inmovilizado material y su correspondiente amortización acumulada ha sido el siguiente, en euros:

Ejercicio 2015

CONCEPTO	Otras instalaciones y mobiliario	Equipos Proceso de Información	Anticipos e Inmovilizado en curso	Total
COSTE				
Saldo al 1 de enero de 2015	1.110.417,24	121.019,92	55.836,90	1.287.274,06
Incorporaciones	102.120,53	32.426,85	89.241,39	223.788,77
Otros	593,19	-	-	593,19
Trasposos	36.754,35	-	(36.754,35)	-
Saldo al 31 de diciembre de 2015	1.249.885,31	153.446,77	108.323,94	1.511.656,02
AMORTIZACIÓN				
Saldo al 1 de enero de 2015	(1.044.262,18)	(102.597,80)	-	(1.146.859,98)
Dotaciones	(25.665,94)	(6.612,74)	-	(32.278,68)
Otros	(1.601,03)	1.007,84	-	(593,19)
Trasposos	-	-	-	-
Saldo al 31 de diciembre de 2015	(1.071.529,15)	(108.202,70)	-	(1.179.731,85)
VALOR NETO				
Inicial	66.155,06	18.422,12	55.836,90	140.414,08
Final	178.356,16	45244,07	108.323,94	331.924,17

Portugaleta, 16 de Marzo de 2016
Secretario VºBº Presidente

FUNDACIÓN CENTRO ASOCIADO DE LA UNED BIZKAIA
Memoria del ejercicio 2015

La Fundación ha registrado como inmovilizado en curso las obras de rehabilitación que venían del ejercicio 2014, y han continuado en el ejercicio 2015, todas ellas relacionadas con la rehabilitación de la cubierta del edificio sede.

Ejercicio 2014

CONCEPTO	Otras instalaciones y mobiliario	Equipos Proceso de Información	Anticipos e Inmovilizado en curso	Total
COSTE				
Saldo al 1 de enero de 2014	1.105.494,32	109.632,85	-	1.215.127,17
Incorporaciones	10.521,02	10.487,97	55.836,90	76.845,89
Enajenaciones y Bajas	(4.699,00)	-	-	(4.699,00)
Trasposos	(899,10)	899,10	-	-
Saldo al 31 de diciembre de 2014	1.110.417,24	121.019,92	55.836,90	1.287.274,06
AMORTIZACIÓN				
Saldo al 1 de enero de 2014	(1.030.292,66)	(91.092,09)	-	(1.121.384,75)
Dotaciones	(19.567,62)	(10.606,61)	-	(30.174,23)
Enajenaciones y Bajas	4.699,00	-	-	4.699,00
Trasposos	899,10	(899,10)	-	-
Saldo al 31 de diciembre de 2014	(1.044.262,18)	(102.597,80)	-	(1.146.859,98)
VALOR NETO				
Inicial	75.201,66	18.540,76	-	93.742,42
Final	66.155,06	18.422,12	55.836,90	140.414,08

La Fundación tenía registrado como inmovilizado en curso las obras de rehabilitación del edificio donde desarrolla su actividad, además al cierre del ejercicio estaban comprometidas inversiones por valor de 97.646 euros todas ellas relacionadas con la rehabilitación de la cubierta del edificio sede.

Al cierre del ejercicio 2015 y 2014, la Fundación tiene elementos del inmovilizado material totalmente amortizados por un valor bruto y amortización acumulada de 1.098.963,61 y 1.054.939,73 euros, respectivamente. Su detalle se muestra a continuación en el siguiente cuadro, en euros:

Descripción	31.12.15	31.12.14
Otras instalaciones	916.693,73	914.862,73
Mobiliario	81.183,88	48.972,00
Equipos para procesos informáticos	101.086,00	91.105,00
Total	1.098.963,61	1.054.939,73

No existe inmovilizado material deteriorado.

Portugaleta, 16 de Marzo de 2016

Secretario VºBº Presidente

NOTA 6. ARRENDAMIENTOS

a) Arrendamientos financieros

Al 31 de diciembre de 2015 y 2014 la Fundación no tiene suscrito ningún contrato de arrendamiento financiero.

b) Arrendamientos operativos

Las cuotas de arrendamientos operativos reconocidas como gasto del ejercicio terminado el 31 de diciembre de 2015 y 2014 se desglosan a continuación, en euros:

CONCEPTO	31.12.15	31.12.14
Alquiler de la sede social	83.554,00	83.554,00
Total	83.554,00	83.554,00

La Fundación tiene cedidos los locales donde desarrolla la actividad por el Ayuntamiento de Portugalete. Se trata de una cesión en virtud del acuerdo de colaboración firmado el 30 de enero del 2013, y cuya duración es de 10 años. La Fundación ha estimado el gasto por arrendamiento a valor de mercado, reflejando la aportación efectuada por dicho Ayuntamiento por el mismo importe, dentro del epígrafe de "Subvenciones, donaciones y legados imputados al excedente del ejercicio" (Nota 16.a.2), ya que se trata de una cesión en precario a título gratuito, sin contraprestación.

NOTA 7. ACTIVOS Y PASIVOS FINANCIEROS POR CATEGORÍAS

• ACTIVOS FINANCIEROS POR CATEGORÍAS

a) Clasificación de los activos financieros por categorías

La clasificación de los activos financieros por categorías y clases, es como sigue, en euros:

ACTIVOS FINANCIEROS	31.12.15		31.12.14	
	No corriente	Corriente	No corriente	Corriente
Préstamos y partidas a cobrar	-	249.541,37	-	155.106,26
Usuarios y otros deudores de la actividad propia	-	246.652,72	-	152.694,57
Deudores comerciales y otras cuentas a cobrar	-	2.888,65	-	2.411,69
Total	-	249.541,37	-	155.106,26

• PASIVOS FINANCIEROS POR CATEGORÍAS

a) Clasificación de los pasivos financieros por categorías

PASIVOS FINANCIEROS	31.12.15		31.12.14	
	No corriente	Corriente	No corriente	Corriente
Débitos y partidas a pagar	-	77.598,42	-	49.613,49
Acreedores y cuentas a pagar (excluido Administraciones Públicas)	-	77.598,42	-	49.613,49
Total	-	77.598,42	-	49.613,49

NOTA 8. EXISTENCIAS

La composición de este capítulo del balance adjunto es la siguiente, en euros:

Concepto	31.12.15	31.12.14
Materias primas (material didáctico)	2.473,93	6.610,21
Total	2.473,93	6.610,21

Los gastos por aprovisionamientos de existencias durante el ejercicio 2015 y 2014 han sido los siguientes, en euros:

Concepto	2015	2014
Compras de materias primas	(109.197,27)	(123.678,76)
Total	(109.197,27)	(123.678,76)

No existen contratos de futuros sobre existencias, ni limitaciones en cuanto a la disponibilidad de las existencias por garantías, pignoraciones, fianzas y otras razones análogas.

NOTA 9. USUARIOS Y OTROS DEUDORES DE LA ACTIVIDAD PROPIA

La composición de dicho epígrafe al 31 de diciembre de 2015 y 2014 es la siguiente, en euros:

CONCEPTO	31.12.15	31.12.14
Gobierno Vasco	-	133.898,50
UNED Sede Central	246.652,72	18.796,07
Ayuntamiento de Muskiz	-	6.000,00
Deterioro de valor de créditos de usuarios, patrocinadores, afiliados y otros deudores	-	(6.000,00)
Total	246.652,72	152.694,57

La deuda se corresponde con subvenciones o ayudas concedidas, pendientes de cobro al cierre de cada ejercicio.

Al cierre del ejercicio 2015 la sociedad ha aplicado el deterioro del 2014 con el Ayuntamiento de Muskiz, porque lo considera incobrable

NOTA 10. DEUDORES COMERCIALES Y OTRAS CUENTAS A COBRAR

El saldo que presenta este epígrafe del balance al 31 de diciembre de 2015 y 2014 tiene la siguiente composición, en euros:

CONCEPTO	31.12.15	31.12.14
Clientes	-	1,82
Deudores varios	2.888,65	2.409,87
Otros créditos con las Administraciones Públicas	434,95	-
Total	3.323,60	2.411,69

NOTA 11. EFFECTIVO Y OTROS ACTIVOS LÍQUIDOS EQUIVALENTES

Al 31 de diciembre de 2015 y 2014 el epígrafe "Efectivo y otros medios líquidos equivalentes al efectivo" del balance está constituido en su totalidad por la Tesorería.

Portugalete, 16 de Marzo de 2016
Secretario VºBº Presidente

NOTA 12. FONDOS PROPIOS

La evolución de los Fondos Propios, durante los ejercicios 2015 y 2014, ha sido la siguiente, en euros:

Evolución de los Fondos Propios del ejercicio 2015

CONCEPTO	Dotación Fundacional	Excedentes de ejercicios anteriores	Excedente del ejercicio	Total
Saldo al 1 de enero de 2015	237.887,00	(4.536,43)	(34.623,60)	198.726,97
Distribución de Resultados del 2014	-	(34.623,60)	34.623,60	-
Excedente del ejercicio	-	-	(16.114,70)	(16.114,70)
Saldo al 31 de diciembre de 2015	237.887,00	(39.160,03)	(16.114,70)	182.612,27

Evolución de los Fondos Propios del ejercicio 2014

CONCEPTO	Dotación Fundacional	Excedentes de ejercicios anteriores	Excedente del ejercicio	Total
Saldo al 1 de enero de 2014	237.887,00	65.197,05	(69.733,48)	233.350,57
Distribución de Resultados del 2013	-	(69.733,48)	69.733,48	-
Excedente del ejercicio	-	-	(34.623,60)	(34.623,60)
Saldo al 31 de diciembre de 2014	237.887,00	(4.536,43)	(34.623,60)	198.726,97

La Dotación Fundacional está constituida por los bienes y derechos aportados por las Entidades Fundadoras. En el momento de la constitución de la Fundación el Gobierno Vasco efectuó una aportación a la dotación fundacional de 240.404,84 euros.

NOTA 13. SUBVENCIONES, DONACIONES Y LEGADOS RECIBIDOS

La evolución que ha experimentado dicho epígrafe del balance de situación, durante los ejercicios 2015 y 2014, ha sido la siguiente, en euros:

Evolución de las Subvenciones de capital del ejercicio 2015

CONCEPTO	Saldo inicial	Altas	Traspaso a resultados	Saldo final
Subvenciones de capital	174.042,47	148.712,25	(12.850,88)	309.903,84
Efecto Impositivo	-	-	-	-
Saldo al 31 de diciembre de 2015	174.042,47	148.712,25	(12.850,88)	309.903,84

Portugaleta, 16 de Marzo de 2016
Secretario VºBº Presidente

FUNDACIÓN CENTRO ASOCIADO DE LA UNED BIZKAIA
Memoria del ejercicio 2015

CONCEPTO	IMPORTE
Saldo inicial	174.042,47
Aportación Sede Central de la Universidad Nacional de Educación a Distancia- Inversiones 2015- (Nota 5)	14.505,20
Aportación Sede Central de la Universidad Nacional de Educación a Distancia- Inversiones a realizar en el 2016 (Nota 5)	134.207,05
Subv. de capital traspasadas a resultados	(12.850,88)
Saldo final al 31 de diciembre	309.903,84

Evolución de las Subvenciones de capital del ejercicio 2014

CONCEPTO	Saldo inicial	Altas	Traspaso a resultados	Saldo final
Subvenciones de capital	-	174.492,21	(449,74)	174.042,47
Efecto Impositivo	-	-	-	-
Saldo al 31 de diciembre de 2014	-	174.492,21	(449,74)	174.042,47

CONCEPTO	IMPORTE
Saldo inicial	-
Aportación Sede Central de la Universidad Nacional de Educación a Distancia- Inversiones 2014- (Nota 5)	76.846,21
Aportación Sede Central de la Universidad Nacional de Educación a Distancia- Inversiones a realizar en el 2015 (Nota 5)	97.646,00
Subv. de capital traspasadas a resultados	(449,74)
Saldo final al 31 de diciembre	174.042,47

De la ayuda concedida por la Sede Central de la Universidad Nacional de Educación a Distancia (Nota 16.a.2) parte ha sido destinada a financiar el 100% de la inversión ejecutada en inmovilizado material correspondiente a la rehabilitación de la cubierta de los locales donde desarrolla la actividad. Estas subvenciones se imputan a resultados como ingresos del ejercicio en proporción a la amortización de los activos adquiridos.

NOTA 14. ACREEDORES COMERCIALES Y OTRAS CUENTAS A PAGAR

El saldo de este epígrafe del balance de situación adjunto, presenta el siguiente desglose al cierre del ejercicio 2015 y 2014, en euros:

CONCEPTO	31.12.15	31.12.14
Proveedores	77.098,06	49.613,49
Remuneraciones pendientes de pago	500,36	-
Otras deudas con Administraciones Públicas (Nota 15)	51.236,27	50.296,21
Total	128.834,69	99.909,70

NOTA 15. SITUACIÓN FISCAL

Los saldos acreedores que la Fundación mantiene con las Administraciones Públicas tienen la siguiente composición, en euros:

SALDOS ACREEDORES	31.12.15	31.12.14
Hª Pª acreedora por IVA	-	1.408,10
Hª Pª acreedora por retenciones practicadas	39.724,33	37.420,63
Organismos de la Seguridad Social acreedores	11.511,94	11.467,48
Total	51.236,27	50.296,21

La Fundación se rige por la Norma 3/2004, de 7 de abril, de régimen fiscal de las entidades sin fines lucrativos y de los incentivos fiscales al mecenazgo.

Este régimen fiscal deja exentos del Impuesto sobre Sociedades los resultados obtenidos en el ejercicio de las actividades constitutivas de su objeto social o finalidad específica, los incrementos lucrativos, las cuotas de asociados y las subvenciones percibidas de organismos o entes públicos, siempre que se obtengan en cumplimiento de su objeto o finalidad específica, así como los donativos y donaciones recibidos para colaborar con los fines de la Fundación.

Para los resultados obtenidos en el ejercicio de una explotación económica no exenta, la base imponible resultante será gravada al tipo del 10%.

La Fundación está obligada a presentar declaración del Impuesto sobre Sociedades en la que incluirá la totalidad de las rentas obtenidas en el ejercicio estén o no exentas de gravamen, sin perjuicio de la aplicación de los beneficios previstos en la citada norma. La declaración que está prevista presentar se elaborará en base a la consideración de que todos los ingresos obtenidos están exentos de gravamen.

Portugalete, 16 de Marzo de 2016

Secretario

VºBº Presidente

Según establece la legislación vigente los impuestos no pueden considerarse definitivamente liquidados hasta que las declaraciones presentadas hayan sido inspeccionadas por las autoridades fiscales, o haya transcurrido el plazo de prescripción de cuatro años. Al 31 de diciembre de 2015, la Fundación mantiene abiertos a inspección fiscal todos los ejercicios no prescritos para todos los impuestos que afectan a su actividad. Estimamos que, en caso de inspección, no surjan pasivos adicionales de importancia.

NOTA 16. INGRESOS Y GASTOS

a) Ingresos de la entidad por la actividad propia

CONCEPTO	2015	2014
Aportaciones de usuarios	21.579,00	5.178,00
Subvenciones afectas a la propia actividad de la Fundación	1.188.112,99	1.172.880,79
Total Ingresos de la Entidad por la actividad propia	1.209.691,99	1.178.058,79

a.1) Aportaciones de usuarios

CONCEPTO	2015	2014
Tasas por cursos de enseñanza no reglada	21.579,00	5.178,00
Total	21.579,00	5.178,00

a.2) Subvenciones, donaciones y legados imputados al resultado del ejercicio

ENTIDAD	2015	2014
UNED Sede Central	488.627,22	475.529,79
Gobierno Vasco	275.931,77	267.797,00
Ayuntamiento de Barakaldo	170.000,00	170.000,00
Diputación Foral de Bizkaia	120.000,00	120.000,00
Ayuntamiento de Portugalete (Nota 6)	83.554,00	83.554,00
Kutxabank	40.000,00	40.000,00
Ayuntamiento de Sestao	10.000,00	10.000,00
Ayuntamiento de Muskiz	-	6.000,00
TOTAL	1.188.112,99	1.172.880,79

La aportación de la UNED Sede Central en el ejercicio 2015 ha sido por valor total de 637.339,47 euros, de los cuales 148.712,25 euros fueron a financiar inversiones del Inmovilizado (Nota 13).

La aportación de la UNED Sede Central en el ejercicio 2014 ascendió a un total de 650.022,00 euros, de los cuales 174.492,21 euros fueron a financiar inversiones del Inmovilizado (Nota 13).

Portugalete, 16 de Marzo de 2016

Secretario

VºBº Presidente

FUNDACIÓN CENTRO ASOCIADO DE LA UNED BIZKAIA
Memoria del ejercicio 2015

b) Ventas y otros ingresos de la actividad mercantil

CONCEPTO	2015	2014
Venta de material didáctico	121.433,22	141.280,01
Total	121.433,22	141.280,01

c) Otros ingresos de la actividad

Su detalle en el ejercicio terminado al 31 de diciembre de 2015 y 2014 es el siguiente, en euros:

CONCEPTO	2015	2014
Ingresos por arrendamientos	6.804,26	4.810,00
Ingresos por servicios diversos	81,10	106,00
Total	6.885,36	4.916,00

Los contratos de arrendamiento no cancelables se consideran poco significativos.

d) El desglose de la partida de "Gastos de Personal" de la cuenta de pérdidas y ganancias es el siguiente, en euros:

Concepto	2015	2014
Sueldos y salarios – Personal de Administración y servicios	392.148,52	398.476,00
Sueldos y salarios – Profesores/Tutores	429.272,85	409.483,00
Seguridad Social	111.697,20	113.156,00
Otros gastos sociales	4.736,93	2.166,00
TOTAL	937.855,50	923.281,00

El número medio de empleados, durante el ejercicio terminado el 31 de diciembre de 2015 ha sido de 118 personas y su desglose el siguiente:

Categoría	Hombres	Mujeres	TOTAL
Profesores-Tutores (*)	67	37	104
Personal de administración y servicios	6	8	14
Totales	73	45	118

(*) Son personas que ejercen laborales tutoriales que no superan las 75 horas anuales de dedicación, de acuerdo con el Real Decreto regulador de la función tutorial de los Centros asociados a la UNED.

El número medio de empleados, durante el ejercicio terminado el 31 de diciembre de 2014 fue de 118 personas y su desglose el siguiente:

Categoría	Hombres	Mujeres	TOTAL
Profesores-Tutores (*)	70	34	104
Personal de administración y servicios	6	8	14
Totales	76	42	118

(*) Son personas que ejercen laborales tutoriales que no superan las 75 horas anuales de dedicación, de acuerdo con el Real Decreto regulador de la función tutorial de los Centros asociados a la UNED.

Portugalete, 16 de Marzo de 2016

Secretario

VºBº Presidente

FUNDACIÓN CENTRO ASOCIADO DE LA UNED BIZKAIA
Memoria del ejercicio 2015

- e) El desglose de la partida de "Otros gastos de la actividad" de la cuenta de pérdidas y ganancias es el siguiente, en euros:

Concepto	2015	2014
Arrendamientos y cánones	83.554,00	83.554,00
Reparación y conservación	1.911,25	1.775,00
Servicios profesionales independientes	21.326,60	18.715,00
Primas de seguros	3.401,17	3.356,00
Publicidad y propaganda	3.760,26	2.834,00
Suministros	128.949,72	126.033,00
Otros servicios	13.530,72	13.451,74
Otros tributos	738,99	1.404,00
Otros gastos de gestión corriente	25.926,24	11.042,00
Pérdidas, deterioro y variación de provisiones por operaciones comerciales	-	16.000,00
TOTAL	283.098,95	278.164,74

NOTA 17. ACTIVIDAD DE LA ENTIDAD

I. ACTIVIDADES REALIZADAS

ACTIVIDAD 1

a) Identificación.

Denominación de la actividad	ENSEÑANZA UNIVERSITARIA
Tipo de actividad	Formación
Identificación de la actividad por sectores	Educación
Lugar de desarrollo de la actividad	Parque Ignacio Ellacuría 2-3, Portugalete

Portugalete, 16 de Marzo de 2016

Secretario

VºBº Presidente

Descripción de la actividad realizada

La Fundación Centro Asociado de la UNED Bizkaia tiene como actividad principal el sostenimiento y superior Dirección del Centro Asociado UNED Bizkaia. En UNED Bizkaia pueden cursarse las siguientes titulaciones oficiales:

DIPLOMATURAS E INGENIERIAS TECNICAS

1. Ingeniería Técnica en Informática de Sistemas
2. Ingeniería Técnica en Informática de Gestión
3. Trabajo Social
4. Turismo

LICENCIATURAS E INGENIERÍAS

1. Administración y Dirección de Empresas
2. Ciencias Ambientales
3. Ciencias Físicas
4. Ciencias Matemáticas
5. Ciencias Políticas
6. Ciencias Químicas
7. Derecho
8. Economía
9. Filología Hispánica
10. Filología Inglesa
11. Filosofía
12. Historia
13. Ingeniería Industrial
14. Pedagogía
15. Psicología
16. Sociología

GRADOS EEES

1. Administración y Dirección de Empresas
2. Antropología Social y Cultural
3. Ambientales
4. Ciencia Política y de la Administración
5. CC Jurídicas de las Administraciones Públicas
6. Derecho
7. Educación Social
8. Lengua y Literatura Españolas
9. Estudios Ingleses: Lengua, Literatura y Cultura
10. Economía
11. Filosofía
12. Física
13. Geografía e Historia
14. Historia del Arte
15. Ingeniería en Tecnologías de la Información
16. Ingeniería en Tecnologías Industriales
17. Ingeniería Eléctrica
18. Ingeniería Electrónica Industrial y Automática
19. Ingeniería Informática
20. Ingeniería Mecánica
21. Matemáticas
22. Pedagogía
23. Psicología
24. Química
25. Sociología
26. Trabajo Social
27. Turismo

OTRAS ENSEÑANZAS

Másteres Universitarios EEES

Cursos de Acceso para Mayores de 25 y 45 años

Centro de Idiomas a distancia (Inglés, Francés, Chino y Euskera)

Portugalete, 16 de Marzo de 2016

Secretario

VºBº Presidente

FUNDACIÓN CENTRO ASOCIADO DE LA UNED BIZKAIA
Memoria del ejercicio 2015

b) Recursos humanos empleados en la actividad.

Tipo	2015				2014			
	Número		Nº horas/año		Número		Nº horas/año	
	Previsto	Realizado	Previsto	Realizado	Previsto	Realizado	Previsto	Realizado
Personal asalariado	13	13	1.480	1.480	13	13	1.480	1.480
Profesores Tutores	104	104	75	75	104	104	75	75

c) Beneficiarios o usuarios de la actividad.

Tipo	2015		2014	
	Número		Número	
	Previsto	Realizado	Previsto	Realizado
Personas físicas (Alumnos)	3.500	3.644	3.500	3.629

d) Recursos económicos empleados en la actividad.

Gastos/Inversiones	2015		2014	
	Importe		Importe	
	Previsto	Realizado	Previsto	Realizado
Gastos por ayudas y otros	0,00	975,67	0,00	83,00
Variación de existencias de productos terminados y en curso de fabricación	0,00	0,00	0,00	0,00
Aprovisionamientos	12.000,00	11.207,12	0,00	0,00
Gastos de personal	486.898,33	460.957,33	479.338,04	436.224,01
Otros gastos de la actividad	713.948,00	717.913,86	771.663,00	689.811,74
Amortización del inmovilizado	0,00	32.278,68	0,00	30.174,23
Deterioro y resultado por enajenación de inmovilizado	0,00	0,00	0,00	0,00
Gastos financieros	1.000,00	1.152,66	1.800,00	623
Variaciones de valor razonable en instrumentos financieros	0,00	0,00	0,00	0,00
Diferencias de cambio	0,00	0,00	0,00	0,00
Deterioro y resultado por enajenaciones de instrumentos financieros	0,00	0,00	0,00	0,00
Impuestos sobre beneficios	0,00	0,00	0,00	0,00
Subtotal gastos	1.213.846,33	1.224.485,32	1.252.801,04	1.156.915,98
Adquisiciones de inmovilizado (excepto Bienes Patrimonio Histórico)	224.648,00	223.789,00	118.421,00	76.845,89
Adquisiciones Bienes Patrimonio Histórico	0,00	0,00	0,00	0,00
Cancelación deuda no comercial	0,00	0,00	0,00	0,00
Subtotal inversiones	224.648,00	223.789,00	118.421,00	76.845,89
TOTAL RECURSOS EMPLEADOS	1.438.494,33	1.448.274,32	1.371.222,04	1.233.761,87

Portugalete, 16 de Marzo de 2016
Secretario VºBº Presidente

FUNDACIÓN CENTRO ASOCIADO DE LA UNED BIZKAIA
Memoria del ejercicio 2015

e) Objetivos e indicadores de la actividad.

Ejercicio 2015

Objetivos	Proceso	Previsto Principales acciones/responsables	Cuantificación	
			Indicador	Realizado
Incrementar la tasa de evaluación (Objetivo 70) y la tasa de éxito académico (Objetivo 80) en ACCESO Incrementar la tasa de evaluación (Objetivo 50) y la tasa de éxito académico (Objetivo 90) en GRADOS	Matriculación	Reforzar el servicio de Orientación (COIE) e Información (Secretaría) durante el período de matrícula para ayudar a los estudiantes a planificar su matrícula con el fin de que obtengan mejor rendimiento académico y no abandonen por falta de organización (Coordinador del COIE y Responsable de Secretaría).	Tasa de evaluación en Acceso Tasa de éxito académico en Acceso Tasa de evaluación en Grados Tasa de éxito académico en Grados	67,3 67,7 49,9 88,8
Mejorar el plan de acogida de nuevos estudiantes incorporando nuevas acciones	Acogida a nuevos estudiantes	Impartir 4 talleres de Iniciación al Campus para que los estudiantes se familiaricen con las herramientas virtuales de la UNED (Coordinador COIE, Coordinadora de Virtualización)	SI/NO	SI
Incrementar el nº de estudiantes que asisten a las prácticas de laboratorio impartidas en el Centro (Objetivo 65%)	Realización de prácticas	<ul style="list-style-type: none"> Impartir las prácticas de Técnicas Experimentales I (Grado en Física) (Coordinador Académico) Gestionar los calendarios y las inscripciones con la nueva aplicación Docente Prácticas (Coordinador Académico, Resp. Secretaría) Establecer ayudas para desplazamientos para los estudiantes que tengan que realizar sus prácticas en otros centros (Director) 	SI/NO SI/NO %estudiantes que asisten a las prácticas/estudiantes matriculados en asignaturas con prácticas en centros	SI SI 55,7%
Aumentar el nº de actividades de extensión y culturales (Objetivo: realizar como mínimo 6 de las que al menos el 50% concedan créditos)	Actividades de Extensión Universitaria	Analizar propuestas de interés que sean económicamente viables (Coordinador de Extensión Universitaria)	Nº Actividades realizadas Nº de actividades con créditos	7 4
Participar en la XXVI Edición de Cursos de Verano de la UNED con la organización de 3 Cursos	Actividades de Extensión Universitaria	Implicar a las entidades financiadoras y colaboradoras del Centro para que participen activamente en los Cursos (Director)	Nº Cursos de Verano organizados	3

Portugaleta, 16 de Marzo de 2016

Secretario

VºBº Presidente

24

Ejercicio 2014

Objetivos	Proceso	Previsto Principales acciones/responsables	Cuantificación	
			Indicador	Realizado
Desplegar la Organización Académica del curso 2013/2014 en nuestro Centro , cumpliendo los requerimientos de colaboración con el resto de Centros del Campus	Realización de tutorías	Incrementar el uso de Tutorías Avip (100% de las tutorías de Campus se emitan) (Coordinador Académico del Centro)	% Tutorías AVIP/Total Tutorías de Campus	98
		Asumir el número de tutorías intercampus que le corresponden al centro, teniendo en cuenta el porcentaje de alumnos respecto del Campus (15,39%) (Coordinador Académico del Centro)	% de cumplimiento del Centro en los requerimientos de colaboración en tutorías Intercampus	15,49
		Asumir el número de tutorías intercampus que le corresponde al Campus, teniendo en cuenta el porcentaje total de alumnos (12,10%) (Coordinador Académico del Campus)	% de cumplimiento del CAMPUS en los requerimientos de colaboración en tutorías Intercampus	12,72
Completar la Organización Académica de los 27 Títulos de Grado para el 2014/2015 de nuestro Centro (Ajustando la carga docente)	Realización de tutorías	Elaborar el Plan de Organización Docente 2014/2015, ajustando la carga docente (media de 2,5 asig/tut/cuatr), teniendo en cuenta la extinción de planes antiguos y la implantación completa de los 27 Grados (Coordinador Académico del Centro)	Asignaturas/Tutor/Cuatrimestre	2,35
Planificar la Organización Académica de los 27 Títulos de Grado para el 2014/2015 del Campus Norte	Realización de tutorías	Coordinar con los centros del Campus la tutorización de todas las asignaturas Intracampus e Intercampus asignadas para el curso 2014/2015 (100% tutorizadas) (Coordinador Académico del Campus)	% Asignaturas tutorizadas	100

Portugaleta, 16 de Marzo de 2016

Secretario

VºBº Presidente

ACTIVIDAD 2

a) Identificación.

Denominación de la actividad	VENTA DE MATERIAL DIDÁCTICO
Tipo de actividad	Accesorias
Identificación de la actividad por sectores	Servicios
Lugar de desarrollo de la actividad	Parque Ignacio Ellacuría 2-3, Portugalete

Descripción de la actividad realizada

Ofrece a alumnos y profesores-tutores, la posibilidad de adquirir el material necesario para preparar sus asignaturas.

- Bibliografía básica o complementaria recomendada, de cualquier editorial
- Publicaciones de la UNED
- Códigos Legales
- Diccionarios

Se trata de una actividad para dar servicio a los alumnos y profesores tutores del Centro.

El volumen de dichas operaciones supone un 9% respecto al total de los ingresos.

b) Recursos humanos empleados en la actividad.

Tipo	2015				2014			
	Número		Nº horas/año		Número		Nº horas/año	
	Previsto	Realizado	Previsto	Realizado	Previsto	Realizado	Previsto	Realizado
Personal asalariado	1	1	1.480	1.480	1	1	1.480	1.480

c) Beneficiarios o usuarios de la actividad.

Tipo	2015		2014	
	Número		Número	
	Previsto	Realizado	Previsto	Realizado
Alumnos	3.500	3.644	3.500	3.629
Profesores - Tutores	104	104	104	104

Portugalete, 16 de Marzo de 2016

Secretario

VºBº Presidente

FUNDACIÓN CENTRO ASOCIADO DE LA UNED BIZKAIA
Memoria del ejercicio 2015

d) Recursos económicos empleados en la actividad.

Gastos/Inversiones	2015		2014	
	Importe		Importe	
	Previsto	Realizado	Previsto	Realizado
Gastos por ayudas y otros				
a) Ayudas monetarias	0,00	0,00	0,00	0,00
b) Ayudas no monetarias	2.500,00	1.986,47	1.778,00	2.547,41
c) Gastos por colaboraciones y órganos de gobierno	0,00	0,00	0,00	0,00
Variación de existencias de productos terminados y en curso de fabricación	0,00	0,00	0,00	0,00
Aprovisionamientos	119.000,00	97.571,82	140.000,00	123.678,76
Gastos de personal	42.081,67	42.081,67	41.761,96	41.761,96
Otros gastos de la actividad	0,00	418,33	0,00	0,00
Otros gastos de gestión corriente	0,00	0,00	0,00	0,00
Publicidad	0,00	0,00	0,00	0,00
Gastos de producción	0,00	0,00	0,00	0,00
Amortización del inmovilizado	0,00	0,00	0,00	0,00
Deterioro y resultado por enajenación de inmovilizado	0,00	0,00	0,00	0,00
Gastos financieros	1.500,00	430,95	1.600,00	776,00
Gastos bancarios	0,00	0,00	0,00	0,00
Tributos	0,00	0,00	0,00	0,00
Gastos extraordinarios	0,00	0,00	0,00	0,00
Variaciones de valor razonable en instrumentos financieros	0,00	0,00	0,00	0,00
Diferencias de cambio	0,00	0,00	0,00	0,00
Deterioro y resultado por enajenaciones de instrumentos financieros	0,00	0,00	0,00	0,00
Impuestos sobre beneficios	0,00	0,00	0,00	0,00
Subtotal gastos	165.081,67	142.489,24	185.139,96	168.764,13
Adquisiciones de inmovilizado (excepto Bienes Patrimonio Hist.)	0,00	0,00	0,00	0,00
Adquisiciones Bienes Patrimonio Histórico	0,00	0,00	0,00	0,00
Cancelación deuda no comercial	0,00	0,00	0,00	0,00
Subtotal inversiones	0,00	0,00	0,00	0,00
TOTAL RECURSOS EMPLEADOS	165.081,67	142.489,24	185.139,96	168.764,13

e) Objetivos e indicadores de la actividad.

Ejercicio 2015

Objetivo	Indicador	Cuantificación	
		Previsto (euros)	Realizado (euros)
Disponer de todo el material docente necesario, tanto para el Alumno como para el profesorado.	Facturación de librería: Ingresos brutos por venta de libros.	145.000,00	121.112,32
	Rentabilidad neta de Librería: Ingresos brutos menos Gastos de material y envío.	26.000,00	23.122,17

Portugaleta, 16 de Marzo de 2016

Secretario VºBº Presidente

FUNDACIÓN CENTRO ASOCIADO DE LA UNED BIZKAIA
Memoria del ejercicio 2015

Ejercicio 2014

Objetivo	Indicador	Cuantificación	
		Previsto (euros)	Realizado (euros)
Disponer de todo el material docente necesario, tanto para el Alumno como para el profesorado.	Facturación de librería: Ingresos brutos por venta de libros.	170.000,00	141.280,01
	Rentabilidad neta de Librería: Ingresos brutos menos Gastos de material y envío.	30.000,00	25.774,00

Portugalete, 16 de Marzo de 2016

Secretario

VºBº Presidente

FUNDACIÓN CENTRO ASOCIADO DE LA UNED BIZKAIA

Memoria del ejercicio 2015

II. RECURSOS ECONÓMICOS TOTALES EMPLEADOS POR LA ENTIDAD.

Ejercicio 2015

GASTOS / INVERSIONES	Actividad 1 Enseñanza Superior	Actividad 2 Venta Material didáctico	Total actividades	No imputados a las actividades	TOTAL
Gastos por ayudas y otros					
a) Ayudas monetarias	975,67	0,00	975,67	0,00	975,67
b) Ayudas no monetarias	0,00	1.986,47	1.986,47	0,00	1.986,47
c) Gastos por colaboraciones y órganos de gobierno	0,00	0,00	0,00	0,00	0,00
Variación de existencias de productos terminados y en curso de fabr.	0,00	0,00	0,00	0,00	0,00
Aprovisionamientos	11.207,12	97.571,82	108.778,94	0,00	108.778,94
Gastos de personal	460.957,33	42.081,67	503.039,00	0,00	503.039,00
Otros gastos de la actividad	717.913,86	418,33	718.332,19	0,00	718.332,19
Otros gastos de gestión corriente	0,00	0,00	0,00	0,00	0,00
Publicidad	0,00	0,00	0,00	0,00	0,00
Amortización del inmovilizado	32.278,68	0,00	32.278,68	0,00	32.278,68
Deterioro y resultado por enajenación de inmovilizado	0,00	0,00	0,00	0,00	0,00
Gastos financieros	1.152,66	430,95	1.583,61	0,00	1.583,61
Gastos bancarios	0,00	0,00	0,00	0,00	0,00
Tributos	0,00	0,00	0,00	0,00	0,00
Gastos extraordinarios	0,00	0,00	0,00	0,00	0,00
Diferencias de cambio	0,00	0,00	0,00	0,00	0,00
Impuestos sobre beneficios	0,00	0,00	0,00	0,00	0,00
Subtotal gastos	1.224.485,32	142.489,24	1.366.974,56	0,00	1.366.974,56
Inversiones (excepto Bienes Patrimonio Histórico)	223.789,00	0,00	223.789,00	0,00	223.789,00
Adquisiciones Bienes Patrimonio Histórico	0,00	0,00	0,00	0,00	0,00
Cancelación de deuda no comercial	0,00	0,00	0,00	0,00	0,00
Subtotal inversiones	223.789,00	0,00	223.789,00	0,00	223.789,00
TOTAL RECURSOS EMPLEADOS	1.448.274,32	142.489,24	1.590.763,56	0,00	1.590.763,56

Portugalete, 16 de Marzo de 2016

Secretario

VºBº Presidente

FUNDACIÓN CENTRO ASOCIADO DE LA UNED BIZKAIA
Memoria del ejercicio 2015

Ejercicio 2014

GASTOS / INVERSIONES	Actividad 1 Enseñanza Superior	Actividad 2 Venta Material didáctico	Total actividades	No imputados a las actividades	TOTAL
Gastos por ayudas y otros					
a) Ayudas monetarias	83,00	0,00	83,00	0,00	83,00
b) Ayudas no monetarias	0,00	2.547,41	2.547,41	0,00	2.547,41
c) Gastos por colaboraciones y órganos de gobierno	0,00	0,00	0,00	0,00	0,00
Variación de existencias de productos terminados y en curso de fabr.	0,00	0,00	0,00	0,00	0,00
Aprovisionamientos	0,00	123.678,76	123.678,76	0,00	123.678,76
Gastos de personal	436.224,01	41.761,96	477.985,97	33.648,03	511.634,00
Otros gastos de la actividad	689.811,74	0,00	689.811,74	0,00	689.811,74
Otros gastos de gestión corriente	0,00	0,00	0,00	0,00	0,00
Publicidad	0,00	0,00	0,00	0,00	0,00
Amortización del inmovilizado	30.174,23	0,00	30.174,23	0,00	30.174,23
Detenoreo y resultado por enajenación de inmovilizado	0,00	0,00	0,00	0,00	0,00
Gastos financieros	623,00	776,00	1.399,00	0,00	1.399,00
Gastos bancarios	0,00	0,00	0,00	0,00	0,00
Tributos	0,00	0,00	0,00	0,00	0,00
Gastos extraordinarios	0,00	0,00	0,00	0,00	0,00
Diferencias de cambio	0,00	0,00	0,00	0,00	0,00
Impuestos sobre beneficios	0,00	0,00	0,00	0,00	0,00
Subtotal gastos	1.156.915,98	168.764,13	1.325.680,11	33.648,03	1.359.328,14
Inversiones (excepto Bienes Patrimonio Histórico)	76.845,89	0,00	76.845,89	0,00	76.845,89
Adquisiciones Bienes Patrimonio Histórico	0,00	0,00	0,00	0,00	0,00
Cancelación de deuda no comercial	0,00	0,00	0,00	0,00	0,00
Subtotal inversiones	76.845,89	0	76.845,89	0	76.845,89
TOTAL RECURSOS EMPLEADOS	1.233.761,87	168.764,13	1.402.526,00	33.648,03	1.436.174,03

Portugalete, 16 de Marzo de 2016

Secretario

VºBº Presidente

III. RECURSOS ECONÓMICOS TOTALES OBTENIDOS POR LA ENTIDAD

A. Ingresos obtenidos por la entidad

INGRESOS	2015		2014	
	Previsto	Realizado	Previsto	Realizado
Ventas y Prestación de servicios de las actividades propias	638.579,00	637.339,00	667.008,00	650.471,74
Ingresos ordinarios de las actividades mercantiles	145.000,00	121.112,32	170.000,00	141.280,01
Subvenciones del sector público	663.351,00	659.486,00	662.252,00	657.351,00
Aportaciones privadas	40.000,00	40.000,00	40.000,00	40.000,00
Aportaciones de usuarios	14.000,00	21.580,00	10.000,00	5.178,00
Otros ingresos de la actividad	5.000,00	7.206,00	17.102,00	4.916,00
TOTAL RECURSOS OBTENIDOS	1.505.930,00	1.486.723,32	1.566.362,00	1.499.196,75

B. Otros recursos económicos obtenidos por la entidad

OTROS RECURSOS	2015		2014	
	Previsto	Realizado	Previsto	Realizado
Deudas contraídas	0,00	0,00	0,00	0,00
Otras obligaciones financieras asumidas	0,00	0,00	0,00	0,00
TOTAL OTROS RECURSOS OBTENIDOS	0,00	0,00	0,00	0,00

IV. CONVENIOS DE COLABORACIÓN CON OTRAS ENTIDADES

La Fundación tiene establecido un Convenio de colaboración con la Universidad de Educación a distancia (UNED), a través del cual el centro se integra en la red básica de centros asociados de la UNED.

Además tiene otro Convenio de colaboración con el Ayuntamiento de Portugalete relativo a los locales municipales sito en el parque Ignacio Ellacuría nº 2 y 3 de Portugalete, locales en los cuales el centro tiene su domicilio social y desarrolla su actividad. La fecha de dicho Convenio es el 30 de Enero del 2013 y tiene una duración de 10 años.

V. DESVIACION ENTRE PLAN DE ACTUACION Y DATOS REALIZADOS

Ejercicio 2015

Las desviación entre el plan de actuación y los datos reales de cierre del ejercicio 2015 se consideran poco significativas tanto en el aspecto de gastos como de ingresos.

Ejercicio 2014

Las desviación entre el plan de actuación y los datos reales de cierre del ejercicio 2014 se consideran poco significativas tanto en el aspecto de gastos como de ingresos.

Portugalete, 16 de Marzo de 2016

Secretario

VºBº Presidente

NOTA 18. APLICACIÓN DE ELEMENTOS PATRIMONIALES A FINES PROPIOS. GASTOS DE ADMINISTRACIÓN

D) DESTINO DE RENTAS E INGRESOS

Ejercicio	RESULTADO CONTABLE (1)	AJUSTES NEGATIVOS (2)	AJUSTES POSITIVOS (3)	BASE DE CÁLCULO (1)-(2)+(3)	RENTA A DESTINAR (Acordada por el Patronato)		RECURSOS DESTINADOS A FINES (GASTOS + INVERSIONES)	APLICACIÓN DE LOS RECURSOS DESTINADOS EN CUMPLIMIENTO DE SUS FINES *					IMPORTE PENDIENTE
					%	Importe		2011	2012	2013	2014	2015	
2011	16.177,00	-	1.537.144,00	1.553.321,00	100 %	1.553.321,00	1.520.407,00	1.520.407,00	32.914,00				32.914,00
2012	(439,00)	-	1.316.217,00	1.315.778,00	100 %	1.315.778,00	1.315.558,00	1.282.644,00	33.134,00				33.134,00
2013	(69.733,48)	-	1.430.014,30	1.360.280,82	98 %	1.326.586,78	1.338.697,37	1.305.563,37	21.023,41				21.023,41
2014	(34.623,60)	-	1.359.328,14	1.324.704,54	98 %	1.295.505,88	1.372.351,77	1.351.328,36					-
2015	(16.114,70)	-	1.366.976,15	1.350.861,45	99%	1.334.697,47	1.558.486,24						1.558.486,24
TOTAL	(104.733,78)	-	7.009.679,59	6.904.945,81		6.825.889,13	7.105.500,38	1.338.697,37	1.372.351,77	1.558.486,24	1.558.486,24	1.558.486,24	-

1. El destino de al menos el 70 % de los ingresos de la fundación, obtenidos por todos los conceptos, deberá ser la realización de los fines determinados por la voluntad fundacional, salvo que se trate de aportaciones efectuadas en concepto de dotación patrimonial, bien en el momento de su constitución, bien en un momento posterior.
2. El resto deberá destinarse a incrementar la dotación fundacional, una vez deducidos los gastos de administración, que no podrán sobrepasar en ningún caso la proporción que reglamentariamente se determine. Asimismo, reglamentariamente se determinarán las partidas que se imputarán a gastos de administración.
3. La fundación podrá hacer efectivo el destino de la proporción de las rentas o ingresos a que se refiere el presente artículo en el plazo de tres años a partir del momento de su obtención.

II. RECURSOS APLICADOS EN EL EJERCICIO

Detalle 2015

	IMPORTE		
GASTOS EN CUMPLIMIENTO DE FINES	1.334.697,47		
	FONDOS PROPIOS	SUBVENCIONES, DONACIONES Y LEGADOS	DEUDA
INVERSIONES EN CUMPLIMIENTOS DE FINES			
Realizadas en el ejercicio	-	223.788,77	-
Procedentes de ejercicios Anteriores		-	-
a) Deudas canceladas en el ejercicio incurridas en ejercicios anteriores			-
b) Imputación de subvenciones, donaciones y legados de capital procedentes de ejercicios anteriores		-	
TOTAL (1+2)	-	223.788,77	-

Detalle 2014

	IMPORTE		
GASTOS EN CUMPLIMIENTO DE FINES	1.295.505,88		
	FONDOS PROPIOS	SUBVENCIONES, DONACIONES Y LEGADOS	DEUDA
INVERSIONES EN CUMPLIMIENTOS DE FINES			
Realizadas en el ejercicio	-	76.845,89	-
Procedentes de ejercicios Anteriores		-	-
a) Deudas canceladas en el ejercicio incurridas en ejercicios anteriores			-
b) Imputación de subvenciones, donaciones y legados de capital procedentes de ejercicios anteriores		-	
TOTAL (1+2)	-	76.845,89	-

Portugaleta, 16 de Marzo de 2016
Secretario VºBº Presidente

III. GASTOS DE ADMINISTRACIÓN

DETALLE DE GASTOS DE ADMINISTRACIÓN				
Ejercicio	PARTIDA DE LA CUENTA DE RESULTADOS	DETALLE DEL GASTO	CRITERIO DE IMPUTACIÓN A LA FUNCIÓN DE ADMINISTRACIÓN DEL PATRIMONIO	IMPORTE
2014	Gastos de personal	Gasto de personal	100%	-
2015	Gastos de personal	Gasto de personal	100%	-

Ejercicio	GASTOS DE ADMINISTRACIÓN				
	20% de los ingresos netos (Art. 22 Decreto 100/2007, de 19 de junio Reglamento del Protectorado Fundaciones País Vasco)	Gastos directamente ocasionados por la administración del patrimonio	Gastos resarcibles a los patronos	TOTAL GASTOS ADMINISTRACIÓN DEVENGADOS EN EL EJERCICIO	Supera (+) No supera (-) el límite máximo
2014	264.940,80	-	-	-	No Supera
2015	270.172,29	-	-	-	No Supera

La Fundación cumple con la limitación de los gastos de administración, que establece el Art. 22 Decreto 100/2007, de 19 de junio por el que se aprueba el Reglamento del Protectorado Fundaciones País Vasco, que indica que no podrán exceder del 20% de los ingresos netos obtenidos por la fundación. No obstante, con carácter excepcional, el Protectorado podrá autorizar, a solicitud motivada de la fundación, y con los límites y condiciones que establezca, la superación del citado porcentaje.

Portugalete, 16 de Marzo de 2016
 Secretario VºBº Presidente

NOTA 19. OTRA INFORMACIÓN

a) Información relativa a la Junta de Patronato y personal directivo

Al 31 de diciembre de 2015 y 2014 la Junta de Patronato está compuesta por 11 miembros, 8 hombres y 3 mujeres y el Equipo Directivo por 2 hombres.

Los miembros del Patronato no han recibido remuneración alguna por el desempeño de su cargo durante los ejercicios 2015 y 2014.

Respecto al personal de alta dirección, ha percibido 42.221,52 euros en concepto de remuneración en el ejercicio 2015 (51.731,67 euros de remuneración en el ejercicio 2014).

Asimismo, la Fundación no tiene contraídas obligaciones en materia de pensiones y seguros de vida con respecto a los miembros del Equipo Directivo de la Fundación, ni tiene asumidas obligaciones por cuenta de ellos a título de garantía.

Durante el ejercicio 2015 y 2014, ni los miembros de la Junta del Patronato de la Fundación ni su personal directivo han realizado con la Fundación operaciones ajenas al tráfico ordinario o en condiciones distintas a las de mercado.

b) Garantías comprometidas con Terceros

Al 31 de diciembre de 2015 y 2014 la Fundación no tiene garantías comprometidas con terceros.

c) Información sobre medio ambiente

La Fundación no posee activos incluidos en el inmovilizado material, destinados a la minimización del impacto medioambiental y a la protección y mejora del medio ambiente, ni ha recibido subvenciones cuyo fin sea la protección y mejora del medio ambiente. Asimismo, la Fundación no ha dotado provisiones para cubrir riesgos y gastos por actuaciones medioambientales, al valorar que el impacto de su actividad es compatible con el medio ambiente.

d) Honorarios de Auditores

Los honorarios percibidos por nuestros auditores de cuentas en el ejercicio 2015 y 2014 corresponden íntegramente a los servicios de auditoría de cuentas anuales individuales que ascienden a 4.915 euros y 4.900 euros, respectivamente. No incluyen honorarios por otros servicios de verificación, ni de asesoramiento fiscal.

Portugalete, 16 de Marzo de 2016

Secretario

VºBº Presidente

Estos importes incluyen la totalidad de los honorarios relativos a los servicios realizados durante los ejercicios 2015 y 2014, con independencia del momento de su facturación.

e) Información sobre los plazos de pago efectuados a los proveedores. Disposición adicional tercera. “Deber de información” de la Ley 15/2010, de 5 de julio

La Sociedad ha analizado los plazos de los saldos pendientes con proveedores de acuerdo con los criterios contenidos en la ley:

- Saldos pendientes al 31 de diciembre de 2015 correspondientes a proveedores y acreedores comerciales incluidos en el pasivo corriente del balance de situación por deudas con suministradores de bienes y servicios.
- El plazo legal máximo se ha computado a partir de la fecha de prestación de los servicios por parte del tercero o recepción de mercancías por parte de la Sociedad, desde la fecha de entrada en vigor de la ley (7 de julio de 2010), en caso de que esa fecha fuera posterior a la anteriormente citada.
- En el ejercicio 2015, el plazo computado de aplazamiento ha sido de 60 días. La Sociedad no ha adquirido productos de alimentación frescos o perecederos.

El desglose de la información requerida durante el ejercicio 2015 es el siguiente:

	Ejercicio 2015
	Días
* Periodo medio de pago a proveedores	45

$$\text{* Periodo medio de pago a proveedores} = \frac{\text{Saldo medio acreedores comerciales}}{\text{Compras netas y gastos por servicios exteriores}} \times 365$$

f) Información sobre la naturaleza y nivel de riesgos

Las actividades de la Fundación están expuestas a diversos riesgos financieros. La gestión del riesgo está controlada por el Patronato de la Fundación. Los principales riesgos financieros se indican a continuación:

Portugaleta, 16 de Marzo de 2016

Secretario

VºBº Presidente

1. Riesgo de mercado

Riesgo de tipo de cambio

La Fundación no opera en el ámbito internacional y, por tanto, no está expuesta a riesgos de tipo de cambio por operaciones con divisas.

Riesgo de precios

Por la actividad desarrollada por la Fundación, este riesgo es de escasa importancia.

2. Riesgo de crédito

La Fundación no tiene riesgo de crédito de importancia significativa.

3. Riesgo de liquidez

La Fundación lleva a cabo una gestión prudente del riesgo de liquidez, fundada en el mantenimiento de suficiente efectivo e inversiones financieras a corto plazo.

4. Riesgo de tipo de interés

Los flujos de efectivo de las actividades de explotación son, en su mayor parte, independientes respecto a las variaciones de los tipos de interés de mercado.

La Fundación no emplea instrumentos de cobertura para cubrir el riesgo de tipos de interés.

g) Información sobre derechos de emisión de gases de efecto invernadero

La Junta Directiva de la Fundación manifiestan que en la contabilidad correspondiente a las presentes cuentas anuales no existe ninguna partida de naturaleza medioambiental que deba ser incluida en la memoria de acuerdo a las indicaciones de la tercera parte del Plan General de Contabilidad (Real Decreto 1514/2007, de 16 de noviembre) y a la resolución de 6 de abril de 2010 sobre registro, valoración e información de los derechos de emisión de gases de efecto invernadero.

NOTA 20. CUMPLIMIENTO DEL PLAN DE ACTUACIÓN DE LOS EJERCICIOS 2015 Y 2014

Ejercicio 2015

CAP	ART	NATURALEZA DEL INGRESO DESCRIPCIÓN	PREVISIONES PRESUPUESTARIAS		DERECHOS RECONOCIDOS NETOS	RECAUDACIÓN NETA	DERECHOS CANCELADOS	DERECHOS PTES DE COBRO AL 31/12/2015
			INICIALES	MODIFICADAS DEFINITIVAS				
3	30	Precios públicos						
	31	Prestaciones de servicios (actividades de extensión universitaria)	14.000	14.000	21.850	21.850	7.580	
	32	Venta de bienes y venta de material didáctico	26.000	26.000	23.122	23.122	(2.878)	
	39	Otros ingresos	5.000	5.000	7.206	7.260	2.206	2.418
		TOTAL CAPITULO TERCERO	45.000	45.000	51.908	51.908	6.908	2.418
4		TRANSFERENCIAS CORRIENTES						
	40	De la UNED y otras entidades públicas	638.579	638.579	637.339	637.339	(1.240)	246.652
	400	Ordinaria	597.198	597.198	597.198	597.198		238.879
	401	CUID	12.424	12.424	19.835	19.835	7.411	
	403	Funcionamiento ordinario del Campus	6.027	6.027	7.273	7.273	1.246	7.273
	404	Tutorización Prácticum Master	2.000	2.000	2.650	2.650	650	500
	405	Actividad Académica del COIE	2.500	2.500	1.250	1.250	(1.250)	
	406	Tutores de apoyo en Red	3.380	3.380	3.724	3.724	344	
	407	Tutores apoyo tribunales	5.050	5.050	5.000	5.000	(50)	409
	408	Cursos virtuales (15% Tares)			409	409		
	410	Otras transferencias	10.000	10.000			(10.000)	
	41	De la Comunidad Autónoma	387.797	387.797	395.932	395.932	8.135	
		Gobierno Vasco (Educación, Universidades e Investigación)						
	410		267.797	267.797	275.932	275.932	8.135	
	411	Diputación Foral de Bizkaia	120.000	120.000	120.000	120.000		
	42	De Corporaciones Locales	275.554	275.554	263.554	263.554	(12.000)	
	420	De Corporaciones Locales miembros de la Fundación	275.554	275.554	263.554	263.554	(12.000)	
	420.01	Ayuntamiento de Barakaldo	170.000	170.000	170.000	170.000		
	420.02	Ayuntamiento de Muskiz	6.000	6.000			(6.000)	
	420.03	Ayuntamiento de Portugalete	83.554	83.554	83.554	83.554		
	420.04	Ayuntamiento de Sestao	10.000	10.000	10.000	10.000		
	420.05	Ayuntamiento de Trapagaran	6.000	6.000			(6.000)	
	421	De otras Corporaciones Locales						
	421.01	Ayuntamiento de Getxo						
	43	De empresas privadas	40.000	40.000	40.000	40.000		
	430	BBK Fundazioa	40.000	40.000	40.000	40.000		
	44	De familias e instituciones sin fin de lucro						
49	Otras							
	TOTAL CAPITULO CUARTO	1.341.930	1.341.930	1.336.825	1.336.825	(5.105)	246.653	

Portugalete, 16 de Marzo de 2016
Secretario

VºBº Presidente

FUNDACIÓN CENTRO ASOCIADO DE LA UNED BIZKAIA
Memoria del ejercicio 2015

CAP	ART	NATURALEZA DEL INGRESO		PREVISIONES PRESUPUESTARIAS			DERECHOS RECONOCIDOS NETOS	RECAUDACIÓN NETA	DERECHOS CANCELADOS	DERECHOS PTES DE COBRO AL 31/12/2015
		DESCRIPCIÓN		INICIALES	MODIFICADAS	DEFINITIVAS				
5		INGRESOS PATRIMONIALES								
	50	Intereses de depósito								
	51	Ingresos patrimoniales								
	59	Otros ingresos								
		TOTAL CAPITULO QUINTO								
7		TRANSFERENCIAS DE CAPITAL								
	70	De la UNED y otras entidades públicas								
	700	Accesibilidad Edificio Palacete								
	701	Equipamiento informático-cursos virtuales (15% Tares)								
	703	Fondos Bibliográficos								
	704	Otro equipamiento informático (carnés)								
	705	Otro equipamiento informático (impresoras exámenes)								
	71	De la Comunidad Autónoma								
	72	De Corporaciones Locales								
	73	De empresas privadas								
	79	De familias e instituciones sin fin de lucro								
		TOTAL CAPITULO SÉPTIMO								
8		ACTIVOS FINANCIEROS								
	83	Reintegro de préstamos								
	86	Reintegros de depósitos y fianzas recibidas								
	87	Remanente ejercicio 2014		97.646		97.646				
		TOTAL CAPITULO OCTAVO		97.646		97.646				
9		PASIVOS FINANCIEROS								
	91	Amortización de préstamos recibidos								
	94	Devolución de depósitos y fianzas recibidos								
		TOTAL CAPITULO NOVENO								
		TOTAL PRESUPUESTO DE INGRESOS		1.484.576		1.484.576	1.388.733	1.388.733	1.803	249.071

Portugalete, 16 de Marzo de 2016

Secretario

VºBº Presidente

FUNDACIÓN CENTRO ASOCIADO DE LA UNED BIZKAIA

Memoria del ejercicio 2015

CAP	ART	NATURALEZA DEL GASTO DESCRIPCIÓN	CRÉDITOS PRESUPUESTARIOS		GASTOS COMPROMETIDOS	OBLIGACIONES RECONOCIDAS	REMANENTES DE CREDITO	PAGOS	OBLIG. PTES AL 31/12/2015	
			INICIALES	MODIFICADOS						
1		GASTOS DE PERSONAL								
	10	Personal directivo	41.611		42.222	42.222	(611)			
	11	Personal eventual	67.480		60.448	60.448	7.032			
	12	Personal funcionario								
	13	Personal laboral	301.489		287.315	287.315	14.174			
	14	Otro personal								
	15	Incentivos al rendimiento								
	16	Cuotas sociales	118.400		113.054	113.054	5.346			
	160	Cuotas sociales, prestaciones y gastos a cargo de la Entidad	117.000		111.697	111.697	5.303			
	161	Prestaciones sociales								
	162	Gastos sociales del personal	1.400		1.357	1.357	43			
	17	Retribuciones por prestaciones de servicios docentes	0		0	0	0			
			TOTAL CAPITULO PRIMERO	528.980	0	503.039	503.039	25.941	0	
	2		GASTOS EN BIENES CORRIENTES Y SERVICIOS							
		20	Arrendamientos	83.554		83.554	83.554	0		
		21	Reparaciones, mantenimiento, conservación	19.500		18.526	18.526	974		1.078
		210	Contratos de Mantenimiento	8.500		7.698	7.698	802		
211		Reparaciones y servicios profesionales	8.000		8.219	8.219	(219)		1.078	
212		Seguridad Alarmas de Intrusión-Incendio	3.000		2.609	2.609	391			
22		Material, suministros y otros	206.994		213.211	213.211	(6.217)		17.763	
220		Material de oficina-Fotocopiadoras-impresoras	8.000		7.209	7.209	791			
221		Suministros (electricidad y gas)	36.000		35.310	35.310	690		1.888	
222		Comunicaciones (teléfono, internet, envíos postales)	7.000		6.320	6.320	680		42	
223		Transportes								
224		Seguros	3.400		3.401	3.401	(1)			
225		Tributos			739	739	(739)			
226		Gastos diversos	49.664		51.567	51.567	(1.903)		0	
226.01		Atenciones Protocolarias	3.000		3.760	3.760	(760)			
226.02		Reuniones, conferencias, cursos	28.000		24.159	24.159	3.841			
226.03		Convocatorias: Alumnos, Tutores, Personal	1.500		4.355	4.355	(2.855)			
226.05		Actividad Académica del COIE	5.164		3.964	3.964	1.200			
226.09		Otros gastos diversos	12.000		15.329	15.329	(3.329)			
227		Trabajos realizados por otras empresas y profesionales	102.930		108.665	108.665	(5.735)		15.833	
227.01		Limpieza	92.000		91.031	91.031	969		15.833	
227.02		Estudios y trabajos técnicos (Publicidad-Memoria Académica)	2.800		9.422	9.422	(6.622)			
227.03		Adquisición de material didáctico	2.500		1.986	1.986	514			
227.04	Prácticas Experimentales	5.630		6.226	6.226	(596)				
23	Indemnizaciones por razón del servicio									
		TOTAL CAPITULO SEGUNDO	310.048	0	315.291	315.291	(5.243)	18.841		

Portugalete, 16 de Marzo de 2016

Secretario

VºBº Presidente

FUNDACIÓN CENTRO ASOCIADO DE LA UNED BIZKAIA
Memoria del ejercicio 2015

CAP	ART	NATURALEZA DEL GASTO		CRÉDITOS PRESUPUESTARIOS			GASTOS COMPROMETIDOS	OBLIGACIONES RECONOCIDAS	REMANENTES DE CRÉDITO	PAGOS	OBLIG. PTES AL 31/12/2015
		DESCRIPCIÓN		INICIALES	MODIFICADOS	DEFINITIVOS					
3		GASTOS FINANCIEROS									
	30	Intereses		1.000		1.000	976	976	24		
	31	Otros gastos financieros		1.500		1.500	608	608	892		
		TOTAL CAPÍTULO TERCERO		2.500	0	2.500	1.584	1.584	916	0	0
4		TRANSFERENCIAS CORRIENTES									
	48	A familias e instituciones sin fines de lucro		406.400		406.400	405.585	405.585	815		500
	480	Becas, ayudas y premios (Delegación Alumnos)		1.300		1.300	1.254	1.254	46		
	481	Becas, ayudas y premios (Profesores-Tutores)		405.100		405.100	404.331	404.331	769		500
		TOTAL CAPÍTULO CUARTO		406.400	0	406.400	405.585	405.585	815		500
6		INVERSIONES REALES									
	62	Inversión nueva asociada fto.opertvo. de los servicios		236.648		236.648	234.996	234.996	1.652		42.054
	623	Maquinaria, instalaciones y utillaje		200.006		200.006	190.200	190.200	9.806		20.832
	623.01	Instalaciones generales		7.000		7.000	3.531	3.531	3.469		3.531
	623.02	Reparación Palacete		15.360		15.360	7.348	7.348	8.012		3.610
	623.03	Reparación cubierta edificio sede (1ª fase)		97.646		97.646	100.959	100.959	(3.313)		
	623.04	Reparación cubierta edificio sede (2ª fase)		80.000		80.000	78.362	78.362	1.638		13.691
	625	Mobiliario y enseres		1.000		1.000	1.162	1.162	(162)		732
	626	Equipos para el proceso de la información		23.642		23.642	32.427	32.427	(8.785)		19.013
	627	Otros (Equipamiento 15% Tares)		0		0	0	0	0		
	628	Fondos Bibliográficos		12.000		12.000	11.207	11.207	793		1.477
	63	Inversión de reposición asociada fto. de los servicios		0		0					
	633	Inversión en reposición de maquinaria, instalaciones y utillaje									
635	Inversión en reposición de mobiliario y enseres										
636	Inversión en reposición de equipos para el proceso de la información										
639	Otros-Biblioteca										
		TOTAL CAPÍTULO SEXTO		236.648	0	236.648	234.996	234.996	1.652	0	42.054

Portugalete, 16 de Marzo de 2016

Secretario

VRPº Presidente

FUNDACIÓN CENTRO ASOCIADO DE LA UNED BIZKAIA
Memoria del ejercicio 2015

CAP	ART	NATURALEZA DEL GASTO DESCRIPCIÓN	CRÉDITOS PRESUPUESTARIOS			GASTOS COMPROMETIDOS	OBLIGACIONES RECONOCIDAS	REMANENTES DE CRÉDITO	PAGOS	OBLIG. PTES AL 31/12/2015
			INICIALES	MODIFICADOS	DEFINITIVOS					
8		ACTIVOS FINANCIEROS								
	83	Concesión de préstamos	0	0	0	0	0	0	0	0
	830	Anticipo al personal								
	84	Constitución de depósito y fianzas	0	0	0	0	0	0	0	0
	840	Depósitos y fianzas- Provisiones y reparaciones extraord.								
		TOTAL CAPÍTULO OCTAVO	0	0	0	0	0	0	0	0
9		PASIVOS FINANCIEROS								
	93	Amortización de préstamos y Provisiones	0	0	0	0	0	0	0	0
	930	Provisión reparación Palacete								
	931	Provisión reparación tejado edificio sede								
	932	Otras provisiones								
	94	Devolución de depósitos y fianzas	0	0	0	0	0	0	0	0
	940	Devolución de depósitos y fianzas								
		TOTAL CAPÍTULO NOVENO	0	0	0	0	0	0	0	0
		TOTAL PRESUPUESTO DE GASTOS	1.484.576	0	1.484.576	1.460.495	24.081	0	61.394	

Portugaleire, 16 de Marzo de 2016
Secretario

VºBº Presidente

FUNDACIÓN CENTRO ASOCIADO DE LA UNED BIZKAIA
Memoria del ejercicio 2015

RESULTADO PRESUPUESTARIO DEL EJERCICIO

Conceptos	Derechos reconocidos netos	Obligaciones reconocidas netas	Importe
I. RESULTADO PRESUPUESTARIO DEL EJERCICIO 2015	1.388.733	1.460.495	(71.762)
II. REMANENTE DEL EJERCICIO 2014	-	-	97.646
III. SUPERAVIT O DEFICIT DE FINANCIACIÓN DEL EJERCICIO 2015 (*)			25.884

(*) La conciliación entre el resultado de la liquidación del presupuesto aprobada por la Junta y el resultado contable del ejercicio es la siguiente:

TOTAL REMANENTE PRESUPUESTO 2015	25.884,00
Inversiones comprometidas (Nota 5 y Nota 13)	-25.884,00
Amortización ejercicio 2015	-19.206,93
Desviación inversión en Cubierta (1ª fase) realizada en el ejercicio 2015	3.092,23
EXCEDENTE DEL EJERCICIO 2015	(16.114,70)

Ejercicio 2014

Portugalete, 16 de Marzo de 2016

Secretario

VºBº Presidente

FUNDACIÓN CENTRO ASOCIADO DE LA UNED BIZKAIA

Memoria del ejercicio 2015

CAP	ART	NATURALEZA DEL INGRESO DESCRIPCIÓN	PREVISIONES PRESUPUESTARIAS		DERECHOS RECONOCIDOS NETOS	RECAUDACIÓN NETA	DERECHOS CANCELADOS	DERECHOS PTES DE COBRO AL 31/12/2014
			INICIALES	MODIFICADAS				
3		PRECIOS PÚBLICOS Y OTROS INGRESOS						
	30	Precios públicos						
	31	Prestaciones de servicios (actividades de extensión universitaria)	10.000		5.178	5.178	-4.822	
	32	Venta de bienes y venta de material didáctico	30.000		25.774	25.774	-4.226	
	39	Otros ingresos	17.102		5.253	5.253	-11.849	1.826
		TOTAL CAPITULO TERCERO	57.102		36.205	36.205	-20.897	1.826
4		TRANSFERENCIAS CORRIENTES						
	40	De la UNED y otras entidades públicas	656.408		649.333	649.333	-7.075	18.107
	400	Ordinaria	612.794		594.400	594.400	-18.394	
	401	CUID	10.000		20.189	20.189	10.189	
	403	Funcionamiento ordinario del Campus	6.027		6.027	6.027	0	6.027
	404	Tutorización Prácticum Master	2.650		2.000	2.000	-650	
	405	Actividad Académica del COIE	3.117		2.642	2.642	-475	
	406	Tutores de apoyo en Red	7.070		8.105	8.105	1.035	
	407	Tutores apoyo tribunales	3.750		4.950	4.950	1.200	1.300
	409	Actividades culturales alumnos	1.000		0	0	-1.000	
	410	Otras transferencias	10.000		11.020	11.020	1.020	10.780
	41	De la Comunidad Autónoma	392.698		387.797	387.797	-4.901	133.899
	410	Gobierno Vasco (Educación, Universidades e Investigación)	272.698		267.797	267.797	-4.901	133.899
	411	Diputación Foral de Bizkaia	120.000		120.000	120.000		
	42	De Corporaciones Locales	259.554		269.554	269.554		6.000
	420	De Corporaciones Locales miembros de la Fundación	259.554		269.554	269.554		6.000
	420.01	Ayuntamiento de Barakaldo	170.000		170.000	170.000		
	420.02	Ayuntamiento de Muskiz	6.000		6.000	6.000		6.000
	420.03	Ayuntamiento de Portugalete	83.554		83.554	83.554		
	420.04	Ayuntamiento de Sestao		10.000	10.000	10.000		
	420.05	Ayuntamiento de Trapagarán						
421	De otras Corporaciones Locales							
421.01	Ayuntamiento de Getxo							
43	De empresas privadas	40.000		40.000	40.000			
430	Bilbao Bizkaia Kutxa	40.000		40.000	40.000			
44	De familias e instituciones sin fin de lucro							
49	Otras							
		TOTAL CAPITULO CUARTO	1.348.560	10.000	1.346.684	1.346.684	-11.976	158.006

Portugalete, 16 de Marzo de 2016

Secretario

VºBº Presidente

FUNDACIÓN CENTRO ASOCIADO DE LA UNED BIZKAIA
Memoria del ejercicio 2015

CAP	ART	NATURALEZA DEL INGRESO DESCRIPCIÓN	PREVISIONES PRESUPUESTARIAS		DERECHOS RECONOCIDOS NETOS	RECAUDACIÓN NETA	DERECHOS CANCELADOS	DERECHOS PTES DE COBRO AL 31/12/2014
			INICIALES	MODIFICADAS				
5		INGRESOS PATRIMONIALES						
	50	Intereses de depósito						
	51	Ingresos patrimoniales						
	59	Otros ingresos						
		TOTAL CAPITULO QUINTO	0	0	0	0	0	0
7		TRANSFERENCIAS DE CAPITAL						
	70	De la UNED y otras entidades públicas	600		689	689	89	689
	700	Accesibilidad Edificio Palacete			0	0	0	0
	701	Equipamiento informático-cursos virtuales (15% Tares)	600		689	689	89	689
	703	Fondos Bibliográficos			0	0	0	0
	704	Otro equipamiento informático (carnés)			0	0	0	0
	705	Otro equipamiento informático (impresoras exámenes)			0	0	0	0
	71	De la Comunidad Autónoma						
	72	De Corporaciones Locales						
	73	De empresas privadas						
	79	De familias e instituciones sin fin de lucro						
		TOTAL CAPITULO SÉPTIMO	600	0	689	689	89	689
8		ACTIVOS FINANCIEROS						
	83	Reintegro de préstamos						
	86	Reintegros de depósitos y fianzas recibidas						
		TOTAL CAPITULO OCTAVO	0	0	0	0	0	0
9		PASIVOS FINANCIEROS						
	91	Amortización de préstamos recibidos						
	94	Devolución de depósitos y fianzas recibidos						
		TOTAL CAPITULO NOVENO	0	0	0	0	0	0
		TOTAL PRESUPUESTO DE INGRESOS	1.406.362	10.000	1.383.578	1.383.578	-32.784	160.521

Portugalete, 16 de Marzo de 2016

Secretario

VºPº Presidente

FUNDACIÓN CENTRO ASOCIADO DE LA UNED BIZKAIA

Memoria del ejercicio 2015

CAP	ART	NATURALEZA DEL GASTO DESCRIPCIÓN	INICIALES	MODIFICADOS	DEFINITIVOS	GASTOS COMPROMETIDOS	OBLIGACIONES RECONOCIDAS	REMANENTES DE CREDITO	PAGOS	OBLIG. PTES AL 31/12/2014	
1		GASTOS DE PERSONAL									
	10	Personal directivo	51.962		51.962	51.732	51.732	230			
	11	Personal eventual	57.998		57.998	59.458	59.458	-1.460			
	12	Personal funcionario									
	13	Personal laboral	296.900		296.900	285.122	285.122	11.778			
	14	Otro personal									
	15	Incentivos al rendimiento									
	16	Cuotas sociales	111.240		111.240	113.993	113.993	-2.753		11.467	
	160	Cuotas sociales, prestaciones y gastos a cargo de la Entidad	110.240		110.240	113.156	113.156	-2.916		11.467	
	161	Prestaciones sociales									
	162	Gastos sociales del personal	1.000		1.000	837	837	163			
	17	Retribuciones por prestaciones de servicios docentes	440.000		440.000	405.630	405.630	34.370			
			TOTAL CAPITULO PRIMERO	958.100	0	958.100	915.935	915.935	42.165	0	11.467
	2		GASTOS EN BIENES CORRIENTES Y SERVICIOS								
		20	Arrendamientos	83.554		83.554	83.554	83.554	0		
		21	Reparaciones, mantenimiento, conservación	30.000		30.000	27.132	27.132	2.868		308
		210	Contratos de Mantenimiento	13.200		13.200	8.471	8.471	4.729		
211		Reparaciones y servicios profesionales	13.800		13.800	15.781	15.781	-1.981		308	
212		Seguridad Alarmas de intrusión-Incendio	3.000		3.000	2.880	2.880	120			
22		Material, suministros y otros	184.033		184.033	164.692	164.692	19.341		18.591	
220		Material de oficina-Fotocopadoras-Impresoras	10.000		10.000	6.993	6.993	3.007		713	
221		Suministros (electricidad y gas)	33.458		33.458	32.314	32.314	1.144		1.574	
222		Comunicaciones (teléfono, internet, envíos postales)	7.000		7.000	5.879	5.879	1.121		55	
223		Transportes									
224		Seguros	3.400		3.400	3.928	3.928	-528			
225		Tributos				2.187	2.187	-2.187			
226		Gastos diversos	20.734		20.734	13.263	13.263	7.471		501	
226.01		Atenciones Protocolarias	1.500		1.500	2.834	2.834	-1.334		501	
226.02		Reuniones, conferencias, cursos	10.000		10.000	3.853	3.853	6.147			
226.03		Convocatorias: Alumnos, Tutores, Personal	3.000		3.000	1.412	1.412	1.588			
226.05		Actividad Académica del COIE	6.234		6.234	5.164	5.164	1.070			
226.09		Otros gastos diversos	0		0			0			
227		Trabajos realizados por otras empresas y profesionales	109.441		109.441	100.128	100.128	9.313		15.748	
227.01		Limpieza	98.963		98.963	90.839	90.839	8.124		15.748	
227.02		Estudios y trabajos técnicos (Publicidad-Memoria Académica)	1.200		1.200	1.728	1.728	-528			
227.03		Adquisición de material didáctico	1.778		1.778	2.547	2.547	-769			
227.04	Prácticas Experimentales	7.500		7.500	5.014	5.014	2.486				
23	Indemnizaciones por razón del servicio										
		TOTAL CAPITULO SEGUNDO	297.587	0	297.587	275.378	275.378	22.209	0	18.899	

Portugalete, 16 de Marzo de 2016

Secretario

VºBº Presidente

FUNDACIÓN CENTRO ASOCIADO DE LA UNED BIZKAIA

Memoria del ejercicio 2015

CAP	ART	NATURALEZA DEL GASTO DESCRIPCIÓN	CRÉDITOS PRESUPUESTARIOS			GASTOS COMPROMETIDOS	OBLIGACIONES RECONOCIDAS	REMANENTES DE CRÉDITO	PAGOS	OBLIG. PTES AL 31/12/2014
			INICIALES	MODIFICADOS	DEFINITIVOS					
3	30	Intereses	1.800		1.800	569	569	1.231		
	31	Otros gastos financieros	1.600		1.600	830	830	770		
		TOTAL CAPÍTULO TERCERO	3.400	0	3.400	1.399	1.399	2.001	0	0
4		TRANSFERENCIAS CORRIENTES								
	48	A familias e instituciones sin fines de lucro	2.300		2.300	1.300	1.300	1.000		0
	480	Becas, ayudas y premios (Delegación Alumnos)	2.300		2.300	1.300	1.300	1.000		
	481	Becas, ayudas y premios (Profesores-Tutores)	0		0	0	0	0		
	TOTAL CAPÍTULO CUARTO	2.300	0	2.300	1.300	1.300	1.000	0	0	
6		INVERSIONES REALES								
	62	Inversión nueva asociada fto.operivo. de los servicios	2.600		2.600	52.136	52.136	-49.536		722
	623	Maquinaria, instalaciones y utililaje	0		0	45.820	45.820	45.820		
	623.01	Instalaciones generales	0		0	0	0	0		
	623.02	Reparación Palacete	0		0	15.000	15.000	-15.000		
	623.03	Reparación cubierta edificio sede	0		0	30.820	30.820	-30.820		
	625	Mobiliario y enseres	2.000		2.000	5.594	5.594	-3.594		
	626	Equipos para el proceso de la información	0		0	0	0	0		
	627	Otros (Equipamiento 15% Tares)	600		600	722	722	-122		722
	63	Inversión de reposición asociada fto. de los servicios	18.000		18.000	23.784	23.784	-5.784		10.478
	633	Inversión en reposición de maquinaria, instalaciones y utililaje	0		0	4.928	4.928	-4.928		
	635	Inversión en reposición de mobiliario y enseres	0		0	0	0	0		
	636	Inversión en reposición de equipos para el proceso de la información	8.000		8.000	9.766	9.766	-1.766	0	8.031
639	Otros-Biblioteca	10.000		10.000	9.090	9.090	910		2.447	
	TOTAL CAPÍTULO SEXTO	20.600	0	20.600	75.920	75.920	-55.320	0	11.200	

Portugalete, 16 de Marzo de 2016

Secretario

VºBº Presidente

FUNDACIÓN CENTRO ASOCIADO DE LA UNED BIZKAIA

Memoria del ejercicio 2015

CAP	ART	NATURALEZA DEL GASTO DESCRIPCIÓN	CRÉDITOS PRESUPUESTARIOS			GASTOS COMPROMETIDOS	OBLIGACIONES RECONOCIDAS	REMANENTES DE CRÉDITO	PAGOS	OBLIG. PTES AL 31/12/2014
			INICIALES	MODIFICADOS	DEFINITIVOS					
8		ACTIVOS FINANCIEROS								
	83	Concesión de préstamos								
	830	Anticipo al personal								
	84	Constitución de depósito y fianzas	0		0	0	0	0		
	840	Depósitos y fianzas- Provisiones y reparaciones extraord.			0	0	0	0		
	87	Déficit	16.554		16.554	0	0			
	870	Déficit 2013	16.554		16.554					
		TOTAL CAPÍTULO OCTAVO	16.554	0	16.554	0	0	16.554	0	0
9		PASIVOS FINANCIEROS								
	93	Amortización de préstamos y Provisiones	107.821	10.000	117.821	16.000	16.000	101.821		
	930	Provisión reparación Palacete	20.000		20.000		20.000			
	931	Provisión reparación tejado edificio sede	77.821	10.000	87.821		87.821			
	932	Otras provisiones	10.000		10.000	16.000	16.000	-6.000		
	94	Devolución de depósitos y fianzas								
	940	Devolución de depósitos y fianzas								
		TOTAL CAPÍTULO NOVENO	107.821	10.000	117.821	16.000	16.000	101.821	0	0
		TOTAL PRESUPUESTO DE GASTOS	1.406.362	10.000	1.416.362	1.285.932	1.285.932	130.430	0	41.566

Portugalete, 16 de Marzo de 2016

Secretario

VºBº Presidente


FUNDACIÓN CENTRO ASOCIADO DE LA UNED BIZKAIA
Memoria del ejercicio 2015

RESULTADO PRESUPUESTARIO DEL EJERCICIO

Conceptos	Derechos reconocidos netos	Obligaciones reconocidas netas	Importe
I. RESULTADO PRESUPUESTARIO DEL EJERCICIO 2014	1.383.578	1.285.932	97.646
II. REMANENTE DEL EJERCICIO 2014 (*)			97.646

(*) La conciliación entre el resultado de la liquidación del presupuesto aprobada por la Junta y el resultado contable del ejercicio es la siguiente:

TOTAL REMANENTE PRESUPUESTO 2014	97.646,00
Inversiones comprometidas (Nota 5 y Nota 13)	-97.646,00
Amortización ejercicio 2014	-29.723,60
Gastos servicios profesionales independientes – Facturas pendientes de emitir	-4.900,00
EXCEDENTE DEL EJERCICIO 2014	-34.623,60


 Portugalete, 16 de Marzo de 2016
 Secretario VºPº Presidente

NOTA 21. ESTADO DE FLUJOS DE EFECTIVO – OTROS ESTADOS DE TESORERÍA

ESTADO DE FLUJOS DE EFECTIVO

	31.12.15	31.12.14
FLUJOS DE EFECTIVO DE LAS ACTIVIDADES DE EXPLOTACIÓN:		
1. Excedente del ejercicio antes de impuestos	(16.114,70)	(34.623,60)
2. Ajustes del resultado por:	21.011,41	47.123,49
Amortización del inmovilizado	32.278,68	30.174,23
Variación de provisiones	0,00	16.000,00
Imputación de subvenciones, donaciones y legados	(12.850,88)	(449,74)
Ingresos financieros	0,00	0,00
Gastos financieros	1.583,61	1.399,00
3. Cambios en el capital corriente:	(61.807,45)	(61.030,89)
Existencias	4.136,28	3.186,41
Deudores y otras cuentas a cobrar	(94.870,06)	(70.595,53)
Acreedores y otras cuentas a pagar	28.926,33	6.378,23
Otros pasivos corrientes	0,00	0,00
4. Otros flujos de efectivo de las actividades de explotación:	(1.583,61)	(1.399,00)
Pagos de intereses	(1.583,61)	(1.399,00)
Cobros de intereses	0,00	0,00
FLUJOS DE EFECTIVO DE LAS ACTIVIDADES DE EXPLOTACION (I)	(58.494,35)	(49.930,00)
FLUJOS DE EFECTIVO DE LAS ACTIVIDADES DE INVERSIÓN:		
5. Pagos por inversiones	(223.788,77)	(76.846,21)
Inmovilizado material	(223.788,77)	(76.846,21)
6. Cobros por desinversiones	0,00	0,00
Inmovilizado material	0,00	0,00
FLUJOS DE EFECTIVO DE LAS ACTIVIDADES DE INVERSION (II)	(223.788,77)	(76.846,21)
FLUJOS DE EFECTIVO DE LAS ACTIVIDADES DE FINANCIACIÓN:		
7. Cobros y pagos por operaciones de patrimonio	148.712,25	174.042,47
Subvenciones donaciones y legados recibidos	148.712,25	174.042,47
8. Cobros y pagos por instrumentos de pasivo financiero	0,00	0,00
Emisión de deudas con entidades de crédito	0,00	0,00
FLUJOS DE EFECTIVO DE LAS ACTIVIDADES DE FINANCIACION (III)	148.712,25	174.042,47
AUMENTO/DISMINUCIÓN NETA DEL EFECTIVO O EQUIVALENTES (I+II+III)	(133.570,87)	47.266,26
Efectivo y equivalentes al efectivo al comienzo del ejercicio	171.861,09	124.594,83
TOTAL EFECTIVO Y EQUIVALENTES AL EFECTIVO AL FINAL DEL EJERCICIO	38.290,22	171.861,09

Portugalete, 16 de Marzo de 2016

Secretario

VºBº Presidente

ESTADO DE TESORERÍA (2015)

Concepto	Importes	
1. COBROS		1.315.314,25
(+) del Presupuesto corriente.....	1.028.537,05	
(+) de Presupuestos cerrados.....	152.694,57	
(+) de operaciones no presupuestarias.....	-	
(+) de operaciones comerciales.....	134.082,63	
2. PAGOS		1.448.885,12
(+) del Presupuesto corriente.....	1.162.220,41	
(+) de Presupuestos cerrados.....	164.376,08	
(+) de operaciones no presupuestarias....	-	
(+) de operaciones comerciales.....	122.288,63	
I. Flujo neto de tesorería del ejercicio (1 - 2)		-133.570,87
3. Saldo inicial de tesorería.....		171.861,09
II. SALDO FINAL DE TESORERÍA (I + 3)		38.290,22

ESTADO DEL REMANENTE DE TESORERÍA (2015)

Acumulación de excedentes presupuestarios obtenidos a lo largo del tiempo

Concepto	Importes	
1. (+) Derechos pendientes de cobro.....		248.662,48
(+) del Presupuesto corriente.....	246.652,72	
(+) de Presupuestos cerrados.....	0,00	
(+) de operaciones no presupuestarias.....	0,00	
(+) de operaciones comerciales.....	3.323,60	
(-) de dudoso cobro.....	0,00	
(-) cobros realizados pendientes de aplicación definitiva.....	1.313,84	
2. (-) Obligaciones pendientes de pago.....		(128.834,69)
(+) del presupuesto corriente.....	116.410,16	
(+) de Presupuestos cerrados.....	0,00	
(+) de operaciones no presupuestarias.....	0,00	
(+) de operaciones comerciales.....	12.424,53	
(-) pagos realizados pendientes de aplicación definitiva.....	0,00	
3. (+) Fondos líquidos.....		38.290,22
I. Remanente de tesorería afectado.....		0,00
II. Remanente de tesorería no afectado.....		158.118,01
III. REMANENTE DE TESORERÍA TOTAL (1 - 2 + 3) = (I + II)		158.118,01

Portugalete, 16 de Marzo de 2016

Secretario

VºBº Presidente

FUNDACIÓN CENTRO ASOCIADO DE LA UNED BIZKAIA
Memoria del ejercicio 2015

NOTA 22. INVENTARIO

DESCRIPCION ELEMENTO	Fecha adquisición	Valor Adquisición	Variaciones en la valoración	Pérdidas por deterioro, amortizaciones y otros	Otras circunstancias (G,F,D)
Equipo de climatización del CPD	2014	2.910,06	-	-679,014	F
Total 212 de Instalaciones Técnicas		2.910,06		-679,014	
Cubierta Edificio Sede	2015	137713,29	-	-9180,886	F
edificios	2000	163.430,01	-	-163.430,01	F
edificios	2000	143.954,44	-	-143.954,44	F
edificios	2001	91.557,00	-	-91.557,00	F
edificios	2000	87.634,99	-	-87.634,99	F
edificios	2000	80.824,13	-	-80.824,13	F
instalación de ascensor	2003	69.951,00	-	-69.951,00	F
edificios	2000	47.058,13	-	-47.058,13	F
edificios	2001	43.757,00	-	-43.757,00	F
edificios	2000	40.207,51	-	-40.207,51	F
colegio arquitectos	2001	32.406,00	-	-32.406,00	F
ventanas bidebieta	2002	20.691,00	-	-20.691,00	F
edificios	2000	18.384,83	-	-18.384,83	F
90 LUMINARIAS QUIROGA	2009	14.216,00	-	-8.529,60	F
baño minusválidos	2004	13.232,00	-	-13.232,00	F
edificios	2000	12.022,69	-	-12.022,69	F
cableados IREC	2004	10.779,00	-	-10.779,00	F
FOCOS QUIROGA	2009	9.881,00	-	-6.587,33	F
gumbal reconstr. Escalera	2008	8.614,00	-	-6.029,80	F
gumbal	2008	7.632,00	-	-5.342,40	F
cerramiento acristalado	2001	7.413,00	-	-7.413,00	F
red voz y datos	2002	6.206,00	-	-6.206,00	F
BIE contra incendios con instal.	2010	4.670,00	-	-2.335,00	F
RAMPA DE ACCESO	2012	4.577,00	-	-1.373,10	F
electricidad instalac.	2002	3.823,00	-	-3.823,00	F
javier bravo	2008	3.699,00	-	-2.589,30	F
BARANDILLA ACCESO	2013	3.674,00	-	-734,80	F
accesibilidad puertas	2010	3.438,00	-	-1.719,00	F
ventanas bidebieta	2003	3.379,00	-	-3.379,00	F
ventanas bidebieta	2002	3.224,00	-	-3.224,00	F
Resto inversiones en otras instalaciones		43.781,59	-	-33.360,89	F
Total de 215 otras instalaciones		1.141.830,61		-977.716,84	
aula avip	2010	4.985,00	-	-4.985,00	F
armario rack datos	2007	4.213,00	-	-3.744,89	F
nueva central alarmas	2010	4.104,00	-	-2.280,00	F

Portugaleta, 16 de Marzo de 2016

Secretario

VºBº Presidente

FUNDACIÓN CENTRO ASOCIADO DE LA UNED BIZKAIA
Memoria del ejercicio 2015

accesibilidad puertas	2010	3.438,00	-	-1.910,00	F
centralita nueva SECURITAS	2003	3.436,00	-	-3.436,00	F
Mamparas modelo Movinord aula 5º izda	2014	3.088,65	-	-386,08	F
cuadro del suicida	2010	3.035,00	-	-3.035,00	F
ADECUACION AVIP	2009	2.587,00	-	-2.587,00	F
ADECUACION AVIP	2009	2.587,00	-	-2.587,00	F
ADAPTACION AVIP	2009	2.587,00	-	-2.587,00	F
cuadro	2001	2.404,00	-	-2.404,00	F
cuadro	2000	2.404,00	-	-2.404,00	F
cuadro 4	2004	2.400,00	-	-2.400,00	F
cuadro	2005	2.400,00	-	-2.400,00	F
cuadro	2002	2.400,00	-	-2.400,00	F
cuadro	2006	2.400,00	-	-2.400,00	F
cuadro	2003	2.400,00	-	-2.400,00	F
cuadro	2007	2.400,00	-	-2.400,00	F
destructora documentos	2007	1.972,00	-	-1.972,00	F
traslado caja telefónica	2008	1.217,00	-	-851,90	F
cuadro 1	2000	1.202,00	-	-1.202,00	F
cuadro	2001	1.202,00	-	-1.202,00	F
cuadro	2002	1.200,00	-	-1.200,00	F
cuadro	2003	1.200,00	-	-1.200,00	F
armarios	2010	1.106,00	-	-614,44	F
armarios	2006	1.102,00	-	-1.102,00	F
armarios	2006	1.102,00	-	-1.102,00	F
armarios	2006	1.102,00	-	-1.102,00	F
armarios	2006	1.102,00	-	-1.102,00	F
armarios	2006	1.102,00	-	-1.102,00	F
armarios	2006	1.102,00	-	-1.102,00	F
armarios	2006	1.102,00	-	-1.102,00	F
armarios	2006	1.102,00	-	-1.102,00	F
armarios	2006	1.102,00	-	-1.102,00	F
armarios	2006	1.102,00	-	-1.102,00	F
armarios	2006	1.102,00	-	-1.102,00	F
armarios	2006	1.102,00	-	-1.102,00	F
armarios	2006	1.102,00	-	-1.102,00	F
armarios	2006	1.102,00	-	-1.102,00	F
armarios	2006	1.102,00	-	-1.102,00	F
armarios	2006	1.102,00	-	-1.102,00	F
armarios	2006	1.102,00	-	-1.102,00	F
armarios ofiprix	2006	1.102,00	-	-1.102,00	F
lámparas balconada	2010	908,00	-	-454,00	F

Portugalete, 16 de Marzo de 2016

Secretario

VºBº Presidente

FUNDACIÓN CENTRO ASOCIADO DE LA UNED BIZKAIA
Memoria del ejercicio 2015

11 sillas Nyo negras aula 5º izda	2014	873,60	-	-101,92	F
Activador a distancia Book Wand (antihurto biblioteca)	2014	739,19	-	-147,84	F
Estantes para módulos Biblioteca	2015	731,70	-	0,00	F
mesas ofiprix	2006	678,00	-	-678,00	F
cuadro 2	2001	601,00	-	-601,00	F
cuadros Unanue	2001	601,00	-	-601,00	F
cuadros Unanue	2001	601,00	-	-601,00	F
Cuadro	2000	601,00	-	-601,00	F
cuadro 3	2002	600,00	-	-600,00	F
Cuadro	2003	600,00	-	-600,00	F
OFIPRIX MUEBLES	2009	568,00	-	-426,00	F
sillas Gioconda	2006	554,00	-	-554,00	F
estantes para módulos biblioteca	2013	513,00	-	-102,60	F
Resto inversiones en mobiliario		12.668,50	-	-11.137,63	F
Total de 216 Mobiliario		105.143,64		-93.132,30	
IREC VIDEOCONFERENCIA	2009	18.911,00	-	-18.911,00	F
Cabina almacenamiento VNXe3200	2015	18.793,96	-	0,00	F
OPTIPLEX 760 SF DELL	2009	17.713,00	-	-17.713,00	F
15 Ordenadores PC PAS	2015	8.117,60	-	-135,29	F
aula avip	2010	4.985,00	-	-4.985,00	F
aula avip	2010	4.985,00	-	-4.985,00	F
CONJUNTO AVIP	2009	4.369,00	-	-4.369,00	F
CONJUNTO AVIP	2009	4.369,00	-	-4.369,00	F
CONJUNTO AVIP	2009	4.369,00	-	-4.369,00	F
CONJUNTO AVIP	2009	4.369,00	-	-4.369,00	F
CONJUNTO AVIP	2009	4.369,00	-	-4.369,00	F
infomicrotel	2008	3.969,00	-	-3.969,00	F
Suministro e instalación de 2 video proyectores	2014	3.368,31	-	-673,66	F
ADAPTACION AVIP	2009	2.587,00	-	-2.587,00	F
ADAPTACION AVIP	2009	2.587,00	-	-2.587,00	F
2 Portátiles Latitude E7450	2015	2.375,62	-	-39,59	F
servidor HP Ibermática	2008	2.216,00	-	-2.216,00	F
Ordenador Apple MacBook pro	2014	2.089,83	-	-417,97	F
WACOM PL 720 CLR LCD	2010	1.866,00	-	-1.866,00	F
sun completa	2000	1.803,00	-	-1.803,00	F
sun completa	2000	1.803,00	-	-1.803,00	F
comimedia	2008	1.744,00	-	-1.744,00	F
Memoria RAM CPD	2014	1.492,47	-	-298,49	F
impresora carnés	2013	1.422,00	-	-568,80	F
imp. HP LASERJET 4250 Val. Virtual	2008	1.379,00	-	-1.379,00	F
REDUNDANT POWER	2009	1.348,00	-	-1.348,00	F

Portugaleta, 16 de Marzo de 2016
Secretario VºBº Presidente

FUNDACIÓN CENTRO ASOCIADO DE LA UNED BIZKAIA
Memoria del ejercicio 2015

3 Escaners Documentales FUJITSU Valija Virtual	2015	1.250,97	-	-20,85	F
Impresora exámenes	2013	1.227,00	-	-490,80	F
Impresora exámenes	2013	1.226,00	-	-490,40	F
servidor DELL R-300	2008	1.106,00	-	-1.106,00	F
Procurve switch vl 24 port Gig-T	2009	1.038,00	-	-1.038,00	F
Resto inversiones en equipos informáticos		20.198,01	-	-13.181,84	F
Total de 217 equipos procesos de información		153.446,77	0	-108.202,70	
Certificación nº1/2 Rehabilitación Aleros Edificio Sede	2015	54.764,46	-	0	F
Certificación nº2/2 Rehabilitación Aleros Edificio Sede	2015	13.691,11	-	0	F
Anticipo 50% Trabajos ITE Palacete	2014	8.874,20	-	0	F
1era Certificación Reparación Terraza Palacete y 10% escalinata edificio sede	2015	7.141,13	-	0	F
Certificación nº1 trabajos ITE Palacete	2014	6.125,66	-	0	F
Licencia de Obra y Tasas Rehabilitación Aleros Edificio Sede	2015	5.826,72	-	0	F
Resto inversiones en construcciones en curso		11.900,66	-	0	F
Total de 231 construcciones en curso		108.323,94		0	
TOTAL INMOVILIZADO MATERIAL		1.511.655,02		-1.179.730,85	
Libros-Material didáctico		2.473,93		0,00	
TOTAL EXISTENCIAS		2.473,93		0,00	
TOTAL GENERAL		1.514.128,95		-1.179.730,85	

Portugaleta, 16 de Marzo de 2016

Secretario

VºBº Presidente

NOTA 23. HECHOS POSTERIORES AL CIERRE

No ha acontecido ningún hecho importante posterior a la fecha del cierre y no mencionado en las cuentas anuales abreviadas.

Portugalete, 16 de Marzo de 2016



Secretario



VºBº Presidente



56

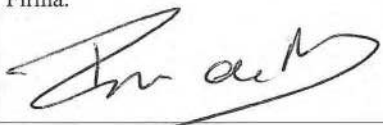
FUNDACIÓN CENTRO ASOCIADO DE LA UNED BIZKAIA
Memoria del ejercicio 2015



El Patronato de la Fundación "FUNDACION CENTRO ASOCIADO DE LA UNED BIZKAIA", formula aprueba las cuentas anuales integradas por el balance abreviado, la cuenta de resultados abreviada y la memoria abreviada correspondiente al ejercicio anual terminado el 31 de diciembre del 2015, firmando todos ellos en la presente hoja, en señal de conformidad, así como a su vez por el Presidente y Secretario del Patronato de la Fundación en cada una de las hojas de los documentos mencionados a efectos de identificación.


Firma: 	Firma: 
D. Mikel Torres Lorenzo - Presidente	D. Juan Carlos Castaño Moreno - Vicepresidente

Firma: 	Firma: 
D. Eduardo Villarroel Labrisca - Tesorero	D. Miguel González San Martín - Secretario

Firma: 	Firma: 
D. Alejandro Tiana Ferrer - Vocal	D. Tomás Fernández García - Vocal

Firma: 	Firma: 
D. Fernando Castañeda Bravo - Vocal	Dña. Rosa de Diego Martínez - Vocal

Firma: 	Firma: 
Dña. Miren Karmele García Barquín - Vocal	D. Pedro Marchante Sánchez - Vocal

Firma: 
Dña. Beatriz Badorrey Martín - Vocal

Portugaleta, 16 de marzo de 2016
Secretario VºBº Presidente

