



**LKS AUDITORES, S. L. P.**  
Polígono Basabe, Pab. E-0 2º Dcha  
20550 ARETXABAETA (Gipuzkoa)  
T: 943 03 74 80  
F: 943 03 74 81  
lksauditores@lksauditores.es  
www.lksauditores.es

**FUNDACIÓN CENTRO**  
**ASOCIADO DE LA UNED**  
**BIZKAIA**

**Informe de auditoría independiente  
de cuentas anuales abreviadas  
al 31 de diciembre de 2016**

*Marzo, 2017*

**FUNDACIÓN CENTRO ASOCIADO DE LA UNED BIZKAIA**

INFORME DE AUDITORÍA INDEPENDIENTE DE  
CUENTAS ANUALES ABREVIADAS  
AL 31 DE DICIEMBRE DE 2016



**LKS AUDITORES, S. L. P.**  
Polígono Basabe, Pab. E-0 2º Dcha  
20550 ARETXABALETÀ (Gipuzkoa)  
T: 943 03 74 80  
F: 943 03 74 81  
lksauditores@lksauditores.es  
www.lksauditores.es

## **INFORME DE AUDITORÍA INDEPENDIENTE DE CUENTAS ANUALES ABREVIADAS**

Al Patronato de FUNDACIÓN CENTRO ASOCIADO DE LA UNED BIZKAIA

### **Informe sobre las cuentas anuales abreviadas**

Hemos auditado las cuentas anuales abreviadas adjuntas de la entidad FUNDACIÓN CENTRO ASOCIADO DE LA UNED BIZKAIA, que comprenden el balance abreviado a 31 de diciembre de 2016, la cuenta de resultados abreviada y la memoria abreviada correspondientes al ejercicio anual terminado en dicha fecha.

#### *Responsabilidad de los administradores en relación con las cuentas anuales abreviadas*

El Patronato de la Fundación es responsable de formular las cuentas anuales abreviadas adjuntas, de forma que expresen la imagen fiel del patrimonio, de la situación financiera y de los resultados de FUNDACIÓN CENTRO ASOCIADO DE LA UNED BIZKAIA, de conformidad con el marco normativo de información financiera aplicable a la entidad en España, que se identifica en la nota 2.a de la memoria abreviada adjunta, y del control interno que consideren necesario para permitir la preparación de cuentas anuales abreviadas libres de incorrección material, debida a fraude o error.

#### *Responsabilidad del auditor*

Nuestra responsabilidad es expresar una opinión sobre las cuentas anuales abreviadas adjuntas basada en nuestra auditoría. Hemos llevado a cabo nuestra auditoría de conformidad con la normativa reguladora de la auditoría de cuentas vigente en España. Dicha normativa exige que cumplamos los requerimientos de ética, así como que planifiquemos y ejecutemos la auditoría con el fin de obtener una seguridad razonable de que las cuentas anuales abreviadas están libres de incorrecciones materiales.

Una auditoría requiere la aplicación de procedimientos para obtener evidencia de auditoría sobre los importes y la información revelada en las cuentas anuales abreviadas. Los procedimientos seleccionados dependen del juicio del auditor, incluida la valoración de los riesgos de incorrección material en las cuentas anuales abreviadas, debida a fraude o error. Al efectuar dichas valoraciones del riesgo, el auditor tiene en cuenta el control interno relevante para la formulación por parte de la entidad de las cuentas anuales abreviadas, con el fin de diseñar los procedimientos de auditoría que sean adecuados en función de las circunstancias, y no con la finalidad de expresar una opinión sobre la eficacia del control interno de la entidad. Una auditoría también incluye la evaluación de la adecuación de las políticas contables aplicadas y de la razonabilidad de las estimaciones contables realizadas por la dirección, así como la evaluación de la presentación de las cuentas anuales abreviadas tomadas en su conjunto.

**FUNDACIÓN CENTRO ASOCIADO DE LA UNED BIZKAIA**

Informe de auditoría independiente de cuentas anuales abreviadas  
al 31 de diciembre de 2016

Consideramos que la evidencia de auditoría que hemos obtenido proporciona una base suficiente y adecuada para nuestra opinión de auditoría.

*Opinión*

En nuestra opinión, las cuentas anuales abreviadas adjuntas expresan, en todos los aspectos significativos, la imagen fiel del patrimonio y de la situación financiera de la entidad FUNDACIÓN CENTRO ASOCIADO DE LA UNED BIZKAIA, a 31 de diciembre de 2016, así como de sus resultados correspondientes al ejercicio terminado en dicha fecha, de conformidad con el marco normativo de información financiera que resulta de aplicación y, en particular, con los principios y criterios contables contenidos en el mismo.

**LKS AUDITORES, S.L.P.**

Inscrita en el R.O.A.C. N° S1054



Ana Isabel Vicente Lazcano

2 de marzo de 2017







**FUNDACIÓN CENTRO ASOCIADO DE LA UNED BIZKAIA**

**CUENTAS ANUALES ABREVIADAS DEL EJERCICIO 2016**

## ÍNDICE

**Balance Abreviado al 31 de diciembre de 2016 y al 31 de diciembre de 2015.**

**Cuenta de Resultados Abreviada correspondiente al ejercicio anual terminado el 31 de diciembre de 2016 y el 31 de diciembre de 2015.**

### **Memoria**

1. **Actividad y naturaleza de la Fundación**
2. **Bases de presentación de las cuentas anuales**
3. **Aplicación de resultados**
4. **Normas de registro y valoración**
5. **Inmovilizado intangible**
6. **Inmovilizado material**
7. **Arrendamientos**
8. **Activos y pasivos financieros por categorías**
9. **Existencias**
10. **Usuarios y otros deudores de la actividad propia**
11. **Deudores comerciales y otras cuentas a cobrar**
12. **Efectivo y otros activos líquidos equivalentes**
13. **Fondos Propios**
14. **Subvenciones, donaciones y legados recibidos**
15. **Acreedores comerciales y Otras cuentas a pagar**
16. **Situación fiscal**
17. **Ingresos y gastos**
18. **Actividad de la Entidad**
19. **Aplicación de elementos patrimoniales a fines propios. Gastos de Administración**
20. **Otra información**
21. **Cumplimiento del Plan de Actuación de los ejercicios 2016 y 2015**
22. **Estado de Flujos de efectivo – otros estados de la tesorería**
23. **Inventario**
24. **Hechos posteriores al cierre**

### **Informe de Gestión**


FUNDACIÓN CENTRO ASOCIADO DE LA UNED BIZKAIA

BALANCE ABREVIADO AL 31 DE DICIEMBRE DE 2016 Y AL 31 DE DICIEMBRE DE 2015  
(Expresado en euros)

| ACTIVO   | Nota | 31.12.16          | 31.12.15          | PATRIMONIO NETO Y PASIVO                           | Nota | 31.12.16          | 31.12.15          |
|--|------|-------------------|-------------------|--|------|-------------------|-------------------|
| <b>ACTIVO NO CORRIENTE</b>                           |      | <b>505.487,92</b> | <b>331.924,17</b> | <b>PATRIMONIO NETO</b>                             |      | <b>641.183,80</b> | <b>492.516,11</b> |
| I. Inmovilizado intangible                           | 5    | 3.914,18          | -                 | I. Fondos Propios                                  | 13   | 170.604,47        | 182.612,27        |
| II. Inmovilizado material                            | 6    | 501.573,74        | 331.924,17        | I. Dotación fundacional                            |      | 237.887,00        | 237.887,00        |
|  |      |                   |                   | II. Excedentes de ejercicios anteriores            | 3    | (55.274,73)       | (39.160,03)       |
|  |      |                   |                   | III. Excedente del ejercicio                       |      | (12.007,80)       | (16.114,70)       |
| <b>ACTIVO CORRIENTE</b>                              |      | <b>355.537,43</b> | <b>290.740,47</b> | 2. Subvenciones, donaciones y legados recibidos    | 14   | 470.579,33        | 309.903,84        |
| I. Existencias                                       | 9    | 2.752,66          | 2.473,93          | <b>PASIVO CORRIENTE</b>                            |      | <b>219.841,55</b> | <b>130.148,53</b> |
| II. Usuarios y otros deudores de la actividad propia | 10   | 312.684,11        | 246.652,72        | I. Otros pasivos financieros                       |      | -                 | 63,84             |
| III. Deudores comerciales y otras cuentas a cobrar   | 11   | 3.523,81          | 3.323,60          | II. Acreedores comerciales y otras cuentas a pagar | 15   | 211.721,05        | 128.834,69        |
| IV. Efectivo y otros activos líquidos equivalentes   | 12   | 36.576,85         | 38.290,22         | 1. Proveedores                                     |      | 146.838,65        | 77.098,06         |
|  |      |                   |                   | 2. Otras acreedores                                |      | 64.882,40         | 51.736,63         |
|  |      |                   |                   | III. Periodificaciones a corto plazo               |      | 8.120,50          | 1.250,00          |
| <b>TOTAL ACTIVO</b>                                  |      | <b>861.025,35</b> | <b>622.664,64</b> | <b>TOTAL PATRIMONIO NETO Y PASIVO</b>              |      | <b>861.025,35</b> | <b>622.664,64</b> |

Las notas 1 a 24 descritas en la memoria adjunta, forman parte integrante del Balance abreviado al 31 de diciembre de 2016 y 2015.

Portugalete, 16 de Febrero de 2017  
VºBº Presidbote  
Secretario



**FUNDACIÓN CENTRO ASOCIADO DE LA UNED BIZKAIA**

**CUENTA DE RESULTADOS ABREVIADA CORRESPONDIENTE AL EJERCICIO ANUAL TERMINADO EL 31 DE DICIEMBRE DE 2016 Y EL 31 DE DICIEMBRE DE 2015**

(Expresado en euros)

|  | Nota  | 31.12.16     | 31.12.15     |
|--|-------|--------------|--------------|
| <b>A) Excedente del ejercicio</b>  |       |              |              |
| <b>1. Ingresos de la actividad propia</b>  | 17.a  | 1.250.423,60 | 1.209.691,99 |
| a) Aportaciones de usuarios  |       | 32.496,50    | 21.579,00    |
| b) Subvenciones, donaciones y legados imputados al excedente del ejercicio   |       | 1.217.927,10 | 1.188.112,99 |
| <b>2. Ventas y otros ingresos de la actividad mercantil</b>  | 17.b  | 106.848,62   | 121.433,22   |
| <b>3. Gastos por ayudas y otros</b>  |       | (3.498,98)   | (2.962,14)   |
| a) Ayudas monetarias   |       | (1.243,90)   | (975,67)     |
| b) Ayudas no monetarias  |       | (2.255,08)   | (1.986,47)   |
| <b>4. Aprovisionamientos</b>   | 9     | (99.273,69)  | (109.197,27) |
| <b>5. Otros ingresos de la actividad</b>   | 17.c  | 8.991,66     | 6.885,36     |
| <b>6. Gastos de personal</b>   | 17.d  | (987.403,38) | (937.855,50) |
| <b>7. Otros gastos de la actividad</b>   | 17.e  | (273.301,73) | (283.098,95) |
| <b>8. Amortización del inmovilizado</b>  | 5 y 6 | (46.785,53)  | (32.278,68)  |
| <b>9. Subvenciones, donaciones y legados de capital traspasados al excedente del ejercicio</b>                     | 14    | 33.791,38    | 12.850,88    |
| <b>A.1) EXCEDENTE DE LA ACTIVIDAD</b>  |       | (10.208,05)  | (14.531,09)  |
| <b>10. Ingresos financieros</b>  |       | -            | -            |
| <b>11. Gastos financieros</b>  |       | (1.799,75)   | (1.583,61)   |
| <b>A.2) EXCEDENTE DE LAS OPERACIONES FINANCIERAS</b>   |       | (1.799,75)   | (1.583,61)   |
| <b>A.3) EXCEDENTE ANTES DE IMPUESTOS</b>   |       | (12.007,80)  | (16.114,70)  |
| <b>12. Impuesto sobre beneficios</b>   | 16    | -            | -            |
| <b>A.4) Variación de patrimonio neto reconocida en el excedente del ejercicio</b>                                  |       | (12.007,80)  | (16.114,70)  |
| <b>B) Ingresos y gastos imputados directamente al patrimonio neto</b>  |       |              |              |
| <b>1. Subvenciones recibidas</b>   | 14    | 194.466,87   | 148.712,25   |
| <b>B.1) Variación de patrimonio neto por ingresos y gastos reconocidos directamente en el patrimonio neto</b>      |       | 194.466,87   | 148.712,25   |
| <b>C) Reclasificaciones al excedente del ejercicio</b>   |       |              |              |
| <b>1. Subvenciones recibidas</b>   | 14    | (33.791,38)  | (12.850,88)  |
| <b>C.1) Variación de patrimonio neto por reclasificaciones al excedente del ejercicio</b>                          |       | (33.791,38)  | (12.850,88)  |
| <b>D) Variaciones de patrimonio neto por ingresos y gastos imputados directamente al patrimonio neto (B.1+C.1)</b> |       | 160.675,49   | 135.861,37   |
| <b>E) Ajustes por cambios de criterio</b>  |       | -            | -            |
| <b>F) Ajustes por errores</b>  |       | -            | -            |
| <b>G) Variaciones en la dotación fundacional</b>   |       | -            | -            |
| <b>H) Otras variaciones</b>  |       | -            | -            |
| <b>I) RESULTADO TOTAL, VARIACIÓN DEL PATRIMONIO NETO EN EL EJERCICIO (A.4+D+E+F+G+H)</b>                           |       | 148.667,69   | 119.746,67   |

Las notas 1 a 24 descritas en la memoria adjunta forman parte integrante de la cuenta de resultados abreviada al 31 de diciembre de 2016 y 2015.

Portugalete, 16 de Febrero de 2017

Secretario VºBº Presidente

2



## **NOTA 1. ACTIVIDAD Y NATURALEZA DE LA FUNDACIÓN**

### **a) Constitución de la Fundación**

FUNDACIÓN CENTRO ASOCIADO DE LA UNED BIZKAIA, en adelante Fundación o UNED BIZKAIA es una Fundación Benéfico - Docente con domicilio social, en Parque Ignacio Ellacuria, 2-3, de Portugalete (Bizkaia).

El centro UNED BIZKAIA fue autorizado por acuerdo de la Junta de Gobierno de la UNED el 8 de mayo de 1989.

La Fundación se constituyó mediante escritura fundacional otorgada el 6 de noviembre de 1989, cuyo objeto es que el Centro Asociado sirva de apoyo a la Enseñanza Superior y colabore en el progreso cultural de su ámbito territorial.

### **b) Régimen Legal**

La Fundación se rige por las normas contenidas en la Ley 12/1994, de 17 de junio, de Fundaciones del País Vasco y en el Decreto 404/1994, de 18 de octubre, por el que se aprueba el Reglamento de organización y funcionamiento del Protectorado y del Registro de Fundaciones del País Vasco.

### **c) Fines fundacionales**

El objeto social de la Fundación es el sostenimiento y superior dirección del Centro Asociado, como unidad de la estructura académica de la Universidad Nacional de Educación a Distancia, para que pueda servir de apoyo a la Enseñanza Superior y colabore en su ámbito territorial.

### **d) Otra información**

Con fecha 27 de septiembre de 1990 se firmó el convenio de creación del Centro, entre la Universidad Nacional de Educación a Distancia y la Fundación Centro Asociado de la UNED Bizkaia.

En el año 1995 se produce su integración en la Red Básica de Centros Asociados a la Universidad Nacional de Educación a Distancia, desarrollando también otras actividades, como la venta a los alumnos de material didáctico y tasas por cursos de enseñanza no reglada.

Portugalete, 16 de Febrero de 2017

Secretario

VºBº Presidente

## NOTA 2. BASES DE PRESENTACIÓN DE LAS CUENTAS ANUALES

### a) **Marco normativo de información financiera aplicable a la entidad**

Estas cuentas anuales abreviadas han sido formuladas por el Patronato de acuerdo con el marco normativo de información financiera aplicable a la entidad, que es el establecido en:

- Normas de adaptación del Plan General de Contabilidad a las entidades sin fines lucrativos aprobadas por el Real Decreto 1491/2011, de 24 de octubre y sus posteriores modificaciones, y en todo lo no desarrollado de forma específica, se aplicarán las normas contenidas en la segunda parte del PGC PYMES aprobado por el Real Decreto 1515/2007, de 16 de diciembre y sus posteriores modificaciones.
- Las normas de obligado cumplimiento aprobadas por el Instituto de Contabilidad y Auditoría de Cuentas en desarrollo del Plan General de Contabilidad y sus normas complementarias.
- El resto de la normativa contable española que resulte de aplicación.

### b) **Imagen fiel**

Las cuentas anuales abreviadas del ejercicio terminado el 31 de diciembre de 2016 adjuntas se han preparado a partir de los registros contables de la fundación, y se presentan de acuerdo con el marco normativo de información financiera aplicable que le resulta de aplicación, y en particular, con los principios y criterios contables en él contenidos, de forma que muestran la imagen fiel del patrimonio, de la situación financiera y de los resultados de sus operaciones durante dicho ejercicio.

Las cuentas anuales abreviadas de la Fundación del ejercicio 2016 han sido formuladas y se someterán a su aprobación por el Patronato, estimándose que serán aprobadas sin modificación alguna.

En la Junta del Patronato, en sesión ordinaria celebrada con fecha 16 de marzo de 2016, se aprobaron las cuentas anuales abreviadas del ejercicio 2015.

### c) **Principios contables**

Los principios y criterios contables aplicados para la elaboración de estas cuentas anuales abreviadas son los que se resumen en la Nota 4 de esta memoria. Todos los principios contables obligatorios con incidencia en el patrimonio, la situación financiera y los resultados se han aplicado en la elaboración de estas cuentas anuales abreviadas.

Portugalete, 16 de Febrero de 2017  
Secretario VºBº Presidente

**d) Comparabilidad**

Los miembros del Patronato presentan, a efectos comparativos, con cada una de las partidas del balance, de la cuenta de resultados, y de la memoria de cuentas anuales abreviadas, además de las cifras del ejercicio 2016, las correspondientes al ejercicio anterior.

Asimismo, en los apartados de la Memoria se ofrecen también datos cualitativos relativos a la situación del ejercicio anterior, cuando ello sea significativo para ofrecer la imagen fiel de la Fundación.

**e) Agrupación de partidas**

Determinadas partidas del balance y de la cuenta de resultados, se presentan de forma agrupada para facilitar su comprensión, si bien se incluye la información desagregada obligatoria en las correspondientes notas de la memoria.

**f) Aspectos críticos de la valoración y estimación de la incertidumbre**

Las cuentas anuales abreviadas han sido preparadas aplicando algunas estimaciones contables relevantes, así como la realización de juicios, estimaciones e hipótesis en el proceso de aplicación de las normas de valoración de la Fundación. Las estimaciones con efecto significativo en las cuentas anuales adjuntas son las siguientes:

- La Entidad comprueba anualmente si existe deterioro en aquellos activos que presentan indicios de ello, debiendo en consecuencia estimar su valor recuperable.
- La Entidad amortiza su inmovilizado intangible y el inmovilizado material en función de los años estimados de vida útil, debiendo en consecuencia estimar la depreciación que normalmente sufran por su funcionamiento, uso y disfrute, sin perjuicio de considerar también la obsolescencia técnica o comercial que pudiera afectarlos.

A pesar de que estas estimaciones se realizaron en función de la mejor información disponible en la fecha de formulación de estas cuentas anuales sobre los hechos analizados, sí es posible que acontecimientos que puedan tener lugar en el futuro obliguen a modificarlas (al alza o a la baja) en próximos ejercicios; de forma prospectiva reconociendo los efectos del cambio de estimación en las correspondientes cuentas de pérdidas y ganancias futuras.

**g) Moneda funcional**


Las presentes cuentas anuales abreviadas se presentan en euros, dado que el euro es la moneda del entorno económico en el que opera la Entidad.

Portugalete, 16 de Febrero de 2017

Secretario

VºBº Presidente

5





**h) Responsabilidad de la información**

La información contenida en estas cuentas anuales abreviadas es responsabilidad del Patronato de la Fundación.

**i) Derivados y operaciones de cobertura**

La política de la Fundación es la no contratación de instrumentos financieros derivados, ni la realización de operaciones de cobertura.

**j) Corrección de errores**

En la elaboración de estas cuentas anuales no se ha detectado ningún error significativo que haya supuesto la re expresión de los importes incluidos en las cuentas anuales del ejercicio anterior.

**NOTA 3. APLICACIÓN DE RESULTADOS**

El excedente negativo del ejercicio 2016 asciende a un importe de 12.007,80 euros, que se destinará a compensar con cargo a futuros resultados positivos.

El excedente negativo del ejercicio 2015 ascendió a un importe de 16.114,70 euros, que se destinó a compensar con cargo a futuros resultados positivos.

**NOTA 4. NORMAS DE REGISTRO Y VALORACIÓN**

Las principales normas de registro y valoración utilizadas para la elaboración de las cuentas anuales adjuntas, se presentan de acuerdo con normas de adaptación del Plan General de Contabilidad a las Entidades sin fines lucrativos aprobado por el RD 1491/2011, de 24 de octubre y sus posteriores modificaciones, y en todo lo no desarrollado de forma específica se aplicarán las normas contenidas en la segunda parte del PGC de Pymes aprobado por el Real Decreto 1515/2007, de 16 de diciembre y sus posteriores modificaciones, y han sido las siguientes:

Portugalete, 16 de Febrero de 2017  
Secretario VºBº Presidente



a) **Inmovilizado intangible**

El inmovilizado intangible se reconoce inicialmente por su coste de adquisición o producción y, posteriormente se valoran a su coste menos la amortización acumulada y cualquier pérdida reconocida por deterioro de valor.

La Fundación amortiza su inmovilizado intangible, linealmente distribuyendo el coste de los activos entre los años de vida útil estimada, iniciando su amortización al mes siguiente a su fecha de adquisición, según el siguiente detalle:

| CONCEPTO                  | Años |
|---------------------------|------|
| Aplicaciones Informáticas | 3    |

La Fundación evalúa y determina las correcciones valorativas por deterioro y las reversiones de las pérdidas por deterioro de valor del inmovilizado intangible de acuerdo con los criterios que se mencionan en el apartado 4.d. deterioro del valor de los activos no financieros.

b) **Inmovilizado material**

El inmovilizado material se reconoce inicialmente por su coste de adquisición o producción y, posteriormente se valora a su coste menos la amortización acumulada y cualquier pérdida reconocida por deterioro de valor.

La Fundación diferencia los bienes de inmovilizado material que son generadores de flujos de efectivo de los bienes de inmovilizado material que no generan flujos de efectivo según el fin de los mismos:

- a) Bienes de inmovilizado material generadores de flujos de efectivo: son los que se poseen con el fin de obtener un beneficio o generar un rendimiento comercial a través de la entrega de bienes o la prestación de servicios.
- b) Bienes de inmovilizado material no generadores de flujos de efectivo: son los que se poseen con una finalidad distinta a la de generar un rendimiento comercial, como pueden ser los flujos económicos sociales que generan dichos activos y que benefician a la colectividad, esto es, su beneficio social o potencial de servicio.

Atendiendo a la actividad de la Fundación se considera que todos los activos de la Fundación son no generadores de flujos de efectivo.

La Fundación al cierre del ejercicio 2016 y 2015, no reconoce ninguna pérdida por deterioro del valor, al entender que el valor en libros es recuperable.

Portugalete, 16 de Febrero de 2017

Secretario

VºBº Presidente

**FUNDACIÓN CENTRO ASOCIADO DE LA UNED BIZKAIA**  
Memoria del ejercicio 2016

Los costes de ampliación, modernización o mejoras que representan un aumento de la productividad, capacidad o eficiencia, o un alargamiento de la vida útil de los bienes, se capitalizan como mayor coste de los correspondientes bienes.

Los gastos de mantenimiento y reparación corrientes se registran con cargo a los resultados del ejercicio en que se incurren.

Las sustituciones o renovaciones de elementos de inmovilizado se contabilizan como activo, con el consiguiente retiro contable de los elementos sustituidos o renovados.

Los elementos del inmovilizado material inician su proceso de amortización a partir de la fecha de entrada en funcionamiento. La amortización se calcula linealmente, en función de los siguientes años de vida útil estimada para los correspondientes activos:

| CONCEPTO                             | Años de vida útil estimada |
|--------------------------------------|----------------------------|
| Instalaciones                        | De 5 a 10                  |
| Mobiliario y enseres                 | De 5 a 10                  |
| Equipos para procesos de información | De 4 a 5                   |

El beneficio o la pérdida que se produce en la enajenación de los elementos del inmovilizado material se determina como la diferencia entre el importe recibido por la venta y el valor en libros del activo enajenado.

La Fundación procede a revisar el valor residual, la vida útil y el método de amortización de los inmovilizados materiales al cierre de cada ejercicio. Si como consecuencia de tal revisión se produjese un cambio en los mismos, se reconocerían como cambio de estimación.

La Fundación evalúa y determina las correcciones valorativas por deterioro y las reversiones de las pérdidas por deterioro de valor del inmovilizado material de acuerdo con los criterios que se mencionan en el apartado 4 .d. deterioro del valor de los activos no financieros.

**c) Arrendamientos**

La Fundación no dispone de arrendamientos financieros.

Los gastos originados por los arrendamientos operativos son imputados al epígrafe "Otros gastos de la actividad" de la cuenta de pérdidas y ganancias abreviada durante la vida del contrato siguiendo el método lineal.

Portugalete, 16 de Febrero de 2017  
Secretario VºBº Presidente

**d) Deterioro en el valor de los activos**

A la fecha de cierre de cada ejercicio, la Fundación evalúa el valor neto contable de su inmovilizado para comprobar si hay pérdidas por deterioro en el valor de los activos. Si, como resultado de esta evaluación, el valor realizable del bien resulta ser inferior al valor neto contable, se registra una pérdida por deterioro en la cuenta de pérdidas y ganancias abreviada en el epígrafe "Deterioro y resultado por enajenaciones del inmovilizado", reduciendo el valor neto contable del bien a su valor realizable. El valor realizable del bien es el mayor entre su valor de realización en el mercado y su valor en uso. Para la determinación del valor en uso, los flujos de caja estimados se descuentan para determinar su valor actual, utilizando tipos de interés razonables.

En los ejercicios 2016 y 2015, la Fundación no ha registrado pérdidas por deterioro de los elementos de inmovilizado.

**e) Instrumentos financieros**

**Activos financieros**

Los activos financieros se registran inicialmente a su coste de adquisición, incluyendo los costes inherentes a la operación. La Fundación clasifica sus inversiones financieras, ya sean éstas corrientes o no corrientes, en las siguientes categorías:

- 1. Préstamos y partidas a cobrar.** Son aquellos activos financieros originados por la entidad en la venta de bienes y la prestación de servicios por operaciones de tráfico de la empresa, figuran en el balance de situación por su valor nominal. Todos ellos tienen un vencimiento inferior a un año.

La Fundación registra las correspondientes provisiones por la diferencia existente entre el valor en libros y el importe que se estima recuperar de las cuentas a cobrar.

- 2. Inversiones mantenidas hasta el vencimiento.** Son aquellos cuyos cobros son de cuantía fija o determinada y cuyo vencimiento está fijado en el tiempo, y que la entidad pretende conservar en su poder hasta la fecha de su vencimiento. Los activos incluidos en esta categoría se valoran inicialmente por su valor razonable, siendo posteriormente valorados a su "coste amortizado" reconociendo en la cuenta de resultados los intereses devengados en función de su tipo de interés efectivo. Por coste amortizado se entiende el coste inicial menos los cobros del principal más o menos la amortización acumulada de la diferencia entre el importe inicial y el valor de reembolso, teniendo en cuenta potenciales reducciones por deterioro o impago. Por tipo de interés efectivo se entiende el tipo de actualización que, a la fecha de adquisición del activo, iguala exactamente el valor inicial de un instrumento financiero a la totalidad de sus flujos estimados de efectivo por todos los conceptos a lo largo de su vida remanente.

Portugalete, 16 de Febrero de 2017

Secretario

VºBº Presidente



- 3. Efectivo y otros activos líquidos equivalentes.** El efectivo y otros activos líquidos equivalentes incluyen el efectivo en caja, los depósitos a la vista en entidades de crédito y otras inversiones a corto plazo de gran liquidez con un vencimiento original de no más de tres meses desde su fecha de adquisición.

**Pasivos financieros**

Los pasivos financieros a efectos de su valoración, ya sean estos corrientes o no corrientes, se clasifican en la siguiente categoría:

- 1. Débitos y partidas a pagar.** Las cuentas a pagar originadas por operaciones comerciales y no comerciales son inicialmente valoradas a valor razonable y posteriormente son valoradas a coste amortizado utilizando el método del tipo de interés efectivo.

**f) Existencias**

Las materias primas y otros aprovisionamientos se valoran a su coste, siendo éste el precio de adquisición.

**g) Subvenciones**

Los criterios de valoración que utiliza la Fundación para la contabilización de las subvenciones concedidas, son:

▪ **Subvenciones de explotación:**

Se abonan a resultados en el momento en el que, tras su concesión, la Fundación estima que se han cumplido con las condiciones establecidas en la misma y, por consiguiente, no existen dudas razonables sobre su cobro, imputándose a resultados en función de la adecuada correlación ingresos y gastos.

▪ **Subvenciones de capital.**

Se registran las que tienen el carácter de no reintegrable como ingresos directamente imputados al patrimonio neto por el importe concedido. Se procede al registro inicial, una vez recibida la comunicación de su concesión, en el momento que se estima que no existen dudas razonables sobre el cumplimiento de las condiciones establecidas en las resoluciones iniciales de la concesión.

Tras el reconocimiento inicial, la Fundación imputa las subvenciones de capital a resultados en proporción a la depreciación que sufren durante su vida útil estimada, los elementos de inmovilizado subvencionados.

En ambos casos, las subvenciones de carácter reintegrable se registran como pasivos hasta que adquieran la condición de no reintegrables.



**h) Impuesto sobre beneficios**

La Fundación se rige por la Norma Foral 3/2004, de 7 de abril, de régimen fiscal de las entidades sin fines lucrativos y de los incentivos fiscales al mecenazgo, según la cual gozan de exención las rentas obtenidas en el ejercicio de las actividades que constituyen los fines de la Entidad, los procedentes del patrimonio mobiliario e inmobiliario de la Entidad, las derivadas de adquisiciones o de transmisiones por cualquier título de bienes o derechos, así como las obtenidas en el ejercicio de las explotaciones económicas exentas.

**i) Clasificación de saldos entre corriente y no corriente**

En el balance de situación abreviado adjunto, los saldos se clasifican en no corrientes y corrientes. Los corrientes comprenden aquellos saldos que la Fundación espera vender, consumir, desembolsar o realizar en el transcurso del ciclo normal de explotación, aquellos otros que no correspondan con esta clasificación se consideran no corrientes.

**j) Ingresos y gastos**

Los ingresos y gastos se imputan en función del criterio de devengo.

Los ingresos por prestación de servicios se reconocen cuando el resultado de la prestación puede reconocerse con fiabilidad, considerando para ello el porcentaje de realización de la prestación del servicio a la fecha de cierre del ejercicio.

Los ingresos por intereses se devengan siguiendo un criterio temporal, en función del principal pendiente de pago y el tipo de interés efectivo aplicable, que es el tipo que descuenta exactamente los flujos futuros en efectivo estimados a lo largo de la vida prevista del activo financiero al importe neto en libros de dicho activo.

**k) Medioambiente**

Los gastos derivados de las actuaciones empresariales encaminadas a la protección y mejora del medio ambiente, se contabilizan como gasto del ejercicio en que se incurren.

Cuando dichos gastos supongan incorporaciones al inmovilizado material, cuyo fin sea la minimización del impacto medioambiental y la protección y mejora del medio ambiente, se contabilizan como mayor valor del inmovilizado.

Portugalete, 16 de Febrero de 2017  
Secretario VºBº Presidente

**NOTA 5. INMOVILIZADO INTANGIBLE**

El movimiento contable de las partidas que componen el inmovilizado intangible y su correspondiente amortización acumulada, durante los ejercicios cerrados al 31 de diciembre de 2016 han sido los siguientes, en euros:

**Ejercicio 2016:**

| CONCEPTO                         | Aplicaciones informáticas | Total    |
|----------------------------------|---------------------------|----------|
| <b>COSTE</b>                     |                           |          |
| Saldo al 1 de enero de 2016      | -                         | -        |
| Incorporaciones                  | 3.914,18                  | 3.914,18 |
| Saldo al 31 de diciembre de 2016 | 3.914,18                  | 3.914,18 |
| <b>AMORTIZACIÓN</b>              |                           |          |
| Saldo al 1 de enero de 2016      | -                         | -        |
| Dotaciones                       | -                         | -        |
| Saldo al 31 de diciembre de 2016 | -                         | -        |
|                                  |                           |          |
| <b>VALOR NETO</b>                |                           |          |
| Inicial                          | -                         | -        |
| Final                            | 3.914,18                  | 3.914,18 |

No existe inmovilizado intangible totalmente amortizado al cierre del ejercicio 2016.

La Fundación, no tienen compromisos futuros al cierre del ejercicio 2016 de compra y/o venta de inmovilizado intangible.

No existe inmovilizado intangible deteriorado.

Portugalete, 16 de Febrero de 2017

Secretario

VºBº Presidente

**NOTA 6. INMOVILIZADO MATERIAL**

El movimiento contable de las partidas que componen el inmovilizado material y su correspondiente amortización acumulada ha sido el siguiente, en euros:

**Ejercicio 2016**

| CONCEPTO                         | Otras instalaciones y mobiliario | Equipos Proceso de Información | Anticipos e Inmovilizado en curso | Total          |
|----------------------------------|----------------------------------|--------------------------------|-----------------------------------|----------------|
| <b>COSTE</b>                     |                                  |                                |                                   |                |
| Saldo al 1 de enero de 2016      | 1.249.885,31                     | 153.446,77                     | 108.323,94                        | 1.511.656,02   |
| Incorporaciones                  | 124.951,44                       | 91.483,66                      | -                                 | 216.435,10     |
| Enajenaciones y bajas            | -                                | (310,00)                       | -                                 | (310,00)       |
| Trasposos                        | 108.323,94                       | -                              | (108.323,94)                      | -              |
| Saldo al 31 de diciembre de 2016 | 1.483.160,69                     | 244.620,43                     | -                                 | 1.727.781,12   |
| <b>AMORTIZACIÓN</b>              |                                  |                                |                                   |                |
| Saldo al 1 de enero de 2016      | (1.071.529,15)                   | (108.202,70)                   | -                                 | (1.179.731,85) |
| Dotaciones                       | (35.063,47)                      | (11.722,06)                    | -                                 | (46.785,53)    |
| Enajenaciones y bajas            | -                                | 310,00                         | -                                 | 310,00         |
| Trasposos                        | -                                | -                              | -                                 | -              |
| Saldo al 31 de diciembre de 2016 | (1.106.592,62)                   | (119.614,76)                   | -                                 | (1.226.207,38) |
| <b>VALOR NETO</b>                |                                  |                                |                                   |                |
| Inicial                          | 178.356,16                       | 45244,07                       | 108.323,94                        | 331.924,17     |
| Final                            | 376.568,07                       | 125.005,67                     | -                                 | 501.573,74     |

La Fundación en el presente ejercicio ha traspasado a otras instalaciones las obras de rehabilitación de la cubierta del edificio sede, registradas como inmovilizado en curso en los ejercicios 2014 y 2015 por un importe de 108.323,94 euros.

Portugalete, 16 de Febrero de 2017

Secretario

VºBº Presidente

**FUNDACIÓN CENTRO ASOCIADO DE LA UNED BIZKAIA**  
Memoria del ejercicio 2016

**Ejercicio 2015**

| CONCEPTO                         | Otras instalaciones y mobiliario | Equipos Proceso de Información | Anticipos e Inmovilizado en curso | Total          |
|----------------------------------|----------------------------------|--------------------------------|-----------------------------------|----------------|
| <b>COSTE</b>                     |                                  |                                |                                   |                |
| Saldo al 1 de enero de 2015      | 1.110.417,24                     | 121.019,92                     | 55.836,90                         | 1.287.274,06   |
| Incorporaciones                  | 102.120,53                       | 32.426,85                      | 89.241,39                         | 223.788,77     |
| Otros                            | 593,19                           | -                              | -                                 | 593,19         |
| Trasposos                        | 36.754,35                        | -                              | (36.754,35)                       | -              |
| Saldo al 31 de diciembre de 2015 | 1.249.885,31                     | 153.446,77                     | 108.323,94                        | 1.511.656,02   |
| <b>AMORTIZACIÓN</b>              |                                  |                                |                                   |                |
| Saldo al 1 de enero de 2015      | (1.044.262,18)                   | (102.597,80)                   | -                                 | (1.146.859,98) |
| Dotaciones                       | (25.665,94)                      | (6.612,74)                     | -                                 | (32.278,68)    |
| Otros                            | (1.601,03)                       | 1.007,84                       | -                                 | (593,19)       |
| Trasposos                        | -                                | -                              | -                                 | -              |
| Saldo al 31 de diciembre de 2015 | (1.071.529,15)                   | (108.202,70)                   | -                                 | (1.179.731,85) |
| <b>VALOR NETO</b>                |                                  |                                |                                   |                |
| Inicial                          | 66.155,06                        | 18.422,12                      | 55.836,90                         | 140.414,08     |
| Final                            | 178.356,16                       | 45244,07                       | 108.323,94                        | 331.924,17     |

La Fundación registró como inmovilizado en curso las obras de rehabilitación que venían del ejercicio 2014, y continuó en el ejercicio 2015, todas ellas relacionadas con la rehabilitación de la cubierta del edificio sede.

Al cierre del ejercicio 2016 y 2015, la Fundación tiene elementos del inmovilizado material totalmente amortizados por un valor bruto y amortización acumulada de 1.107.096,81 y 1.098.963,61 euros, respectivamente. Su detalle se muestra a continuación en el siguiente cuadro, en euros:

| Descripción                        | 31.12.16     | 31.12.15     |
|------------------------------------|--------------|--------------|
| Otras instalaciones                | 918.957,73   | 916.693,73   |
| Mobiliario                         | 85.493,08    | 81.183,88    |
| Equipos para procesos informáticos | 102.646,00   | 101.086,00   |
| Total                              | 1.107.096,81 | 1.098.963,61 |

No existía inmovilizado material deteriorado.

Portugalete, 16 de Febrero de 2017  
Secretario VºBº Presidente



## NOTA 7. ARRENDAMIENTOS

### a) Arrendamientos financieros

Al 31 de diciembre de 2016 y 2015 la Fundación no tiene suscrito ningún contrato de arrendamiento financiero.

### b) Arrendamientos operativos

Las cuotas de arrendamientos operativos reconocidas como gasto del ejercicio terminado el 31 de diciembre de 2016 y 2015 se desglosan a continuación, en euros:

| CONCEPTO                   | 31.12.16  | 31.12.15  |
|----------------------------|-----------|-----------|
| Alquiler de la sede social | 83.554,00 | 83.554,00 |
| Total                      | 83.554,00 | 83.554,00 |

La Fundación tiene cedidos los locales donde desarrolla la actividad por el Ayuntamiento de Portugalete. Se trata de una cesión en virtud del acuerdo de colaboración firmado el 30 de enero del 2013, y cuya duración es de 10 años. La Fundación ha estimado el gasto por arrendamiento a valor de mercado, reflejando la aportación efectuada por dicho Ayuntamiento por el mismo importe, dentro del epígrafe de "Subvenciones, donaciones y legados imputados al excedente del ejercicio" (Nota 17.a.2), ya que se trata de una cesión en precario a título gratuito, sin contraprestación.

## NOTA 8. ACTIVOS Y PASIVOS FINANCIEROS POR CATEGORÍAS

### • ACTIVOS FINANCIEROS POR CATEGORÍAS

#### a) Clasificación de los activos financieros por categorías

La clasificación de los activos financieros por categorías y clases, es como sigue, en euros:

| ACTIVOS FINANCIEROS                              | 31.12.16     |            | 31.12.15     |            |
|--|--------------|------------|--------------|------------|
|  | No corriente | Corriente  | No corriente | Corriente  |
| Préstamos y partidas a cobrar                    | -            | 315.782,32 | -            | 249.541,37 |
| Usuarios y otros deudores de la actividad propia | -            | 312.684,11 | -            | 246.652,72 |
| Deudores comerciales y otras cuentas a cobrar    | -            | 3.098,21   | -            | 2.888,65   |
| Total  | -            | 315.782,32 | -            | 249.541,37 |

Portugalete, 16 de Febrero de 2017

Secretario

VºBº Presidente

• PASIVOS FINANCIEROS POR CATEGORÍAS

a) Clasificación de los pasivos financieros por categorías

| PASIVOS FINANCIEROS  | 31.12.16     |                   | 31.12.15     |                  |
|--|--------------|-------------------|--------------|------------------|
|  | No corriente | Corriente         | No corriente | Corriente        |
| Débitos y partidas a pagar   | -            | 159.012,77        | -            | 77.598,42        |
| Acreedores y cuentas a pagar<br>(excluido Administraciones Públicas) | -            | 159.012,77        | -            | 77.598,42        |
| <b>Total</b>   | -            | <b>159.012,77</b> | -            | <b>77.598,42</b> |

**NOTA 9. EXISTENCIAS**

La composición de este capítulo del balance adjunto es la siguiente, en euros:

| Concepto                             | 31.12.16        | 31.12.15        |
|--------------------------------------|-----------------|-----------------|
| Materias primas (material didáctico) | 2.752,66        | 2.473,93        |
| <b>Total</b>                         | <b>2.752,66</b> | <b>2.473,93</b> |

Los gastos por aprovisionamientos de existencias durante el ejercicio 2016 y 2015 han sido los siguientes, en euros:

| Concepto                   | 2016               | 2015                |
|----------------------------|--------------------|---------------------|
| Compras de materias primas | (99.273,69)        | (109.197,27)        |
| <b>Total</b>               | <b>(99.273,69)</b> | <b>(109.197,27)</b> |

No existen contratos de futuros sobre existencias, ni limitaciones en cuanto a la disponibilidad de las existencias por garantías, pignoraciones, fianzas y otras razones análogas.

**NOTA 10. USUARIOS Y OTROS DEUDORES DE LA ACTIVIDAD PROPIA**

La composición de dicho epígrafe al 31 de diciembre de 2016 y 2015 es la siguiente, en euros:

| CONCEPTO          | 31.12.16   | 31.12.15   |
|-------------------|------------|------------|
| UNED Sede Central | 312.684,11 | 246.652,72 |
| Total             | 312.684,11 | 246.652,72 |

La deuda se corresponde con la tercera parte de la aportación ordinaria del ejercicio 2016 por importe de 292.703,60 euros y de la aportación por el funcionamiento del campus zona nordeste por importe de 19.980,51 euros, ambas aportaciones a cargo de la UNED.

**NOTA 11. DEUDORES COMERCIALES Y OTRAS CUENTAS A COBRAR**

El saldo que presenta este epígrafe del balance al 31 de diciembre de 2016 y 2015 tiene la siguiente composición, en euros:

| CONCEPTO   | 31.12.16 | 31.12.15 |
|--|----------|----------|
| Deudores varios  | 3.098,21 | 2.888,65 |
| Otros créditos con las Administraciones Públicas (Nota 16) | 425,60   | 434,95   |
| Total  | 3.523,81 | 3.323,60 |

**NOTA 12. EFFECTIVO Y OTROS ACTIVOS LÍQUIDOS EQUIVALENTES**

Al 31 de diciembre de 2016 y 2015 el epígrafe "Efectivo y otros medios líquidos equivalentes al efectivo" del balance está constituido en su totalidad por la Tesorería.

Pórtugalete, 16 de Febrero de 2017

Secretario

VºBº Presidente

### NOTA 13. FONDOS PROPIOS

La evolución de los Fondos Propios, durante los ejercicios 2016 y 2015, ha sido la siguiente, en euros:

#### Evolución de los Fondos Propios del ejercicio 2016

| CONCEPTO                            | Dotación Fundacional | Excedentes de ejercicios anteriores | Excedente del ejercicio | Total       |
|-------------------------------------|----------------------|-------------------------------------|-------------------------|-------------|
| Saldo al 1 de enero de 2016         | 237.887,00           | (39.160,03)                         | (16.114,70)             | 182.612,27  |
| Distribución de Resultados del 2015 | -                    | (16.114,70)                         | 16.114,70               | -           |
| Excedente del ejercicio             | -                    | -                                   | (12.007,80)             | (12.007,80) |
| Saldo al 31 de diciembre de 2016    | 237.887,00           | (55.274,73)                         | (12.007,80)             | 170.604,47  |

#### Evolución de los Fondos Propios del ejercicio 2015

| CONCEPTO                            | Dotación Fundacional | Excedentes de ejercicios anteriores | Excedente del ejercicio | Total       |
|-------------------------------------|----------------------|-------------------------------------|-------------------------|-------------|
| Saldo al 1 de enero de 2015         | 237.887,00           | (4.536,43)                          | (34.623,60)             | 198.726,97  |
| Distribución de Resultados del 2014 | -                    | (34.623,60)                         | 34.623,60               | -           |
| Excedente del ejercicio             | -                    | -                                   | (16.114,70)             | (16.114,70) |
| Saldo al 31 de diciembre de 2015    | 237.887,00           | (39.160,03)                         | (16.114,70)             | 182.612,27  |

La Dotación Fundacional está constituida por los bienes y derechos aportados por las Entidades Fundadoras. En el momento de la constitución de la Fundación el Gobierno Vasco efectuó una aportación a la dotación fundacional de 240.404,84 euros.

Portugalete, 16 de Febrero de 2017

Secretario

VºBº Presidente



**NOTA 14. SUBVENCIONES, DONACIONES Y LEGADOS RECIBIDOS**

La evolución que ha experimentado dicho epígrafe del balance de situación, durante los ejercicios 2016 y 2015, ha sido la siguiente, en euros:

**Evolución de las Subvenciones de capital del ejercicio 2016**

| CONCEPTO                         | Saldo inicial | Altas      | Traspaso a resultados | Saldo final |
|----------------------------------|---------------|------------|-----------------------|-------------|
| Subvenciones de capital          | 309.903,84    | 194.466,87 | (33.791,38)           | 470.579,33  |
| Efecto Impositivo                | -             | -          | -                     | -           |
| Saldo al 31 de diciembre de 2016 | 309.903,84    | 194.466,87 | (33.791,38)           | 470.579,33  |

| CONCEPTO  | IMPORTE     |
|---|-------------|
| Saldo inicial   | 309.903,84  |
| Aportación Sede Central de la Universidad Nacional de Educación a Distancia- Inversiones 2016- (Nota 5 y 6) | 194.466,87  |
| Subv. de capital traspasadas a resultados   | (33.791,38) |
| Saldo final al 31 de diciembre  | 470.579,33  |

**Evolución de las Subvenciones de capital del ejercicio 2015**

| CONCEPTO                         | Saldo inicial | Altas      | Traspaso a resultados | Saldo final |
|----------------------------------|---------------|------------|-----------------------|-------------|
| Subvenciones de capital          | 174.042,47    | 148.712,25 | (12.850,88)           | 309.903,84  |
| Efecto Impositivo                | -             | -          | -                     | -           |
| Saldo al 31 de diciembre de 2015 | 174.042,47    | 148.712,25 | (12.850,88)           | 309.903,84  |

| CONCEPTO  | IMPORTE     |
|---|-------------|
| Saldo inicial   | 174.042,47  |
| Aportación Sede Central de la Universidad Nacional de Educación a Distancia- Inversiones 2015- (Nota 6)                 | 14.505,20   |
| Aportación Sede Central de la Universidad Nacional de Educación a Distancia- Inversiones a realizar en el 2016 (Nota 6) | 134.207,05  |
| Subv. de capital traspasadas a resultados   | (12.850,88) |
| Saldo final al 31 de diciembre  | 309.903,84  |

De la ayuda concedida por la Sede Central de la Universidad Nacional de Educación a Distancia (Nota 17.a.2) parte ha sido destinada a financiar el 100% de la inversión ejecutada en inmovilizado material correspondiente a la rehabilitación de la cubierta de los locales donde desarrolla la actividad. Estas subvenciones se imputan a resultados como ingresos del ejercicio en proporción a la amortización de los activos adquiridos.

Portugalete, 16 de Febrero de 2017

Secretario VºBº Presidente

## NOTA 15. ACREEDORES COMERCIALES Y OTRAS CUENTAS A PAGAR

El saldo de este epígrafe del balance de situación adjunto, presenta el siguiente desglose al cierre del ejercicio 2016 y 2015, en euros:

| CONCEPTO   | 31.12.16   | 31.12.15   |
|--|------------|------------|
| Proveedores  | 146.838,65 | 77.098,06  |
| Remuneraciones pendientes de pago                    | 12.174,12  | 500,36     |
| Otras deudas con Administraciones Públicas (Nota 16) | 52.708,28  | 51.236,27  |
| Total  | 211.721,05 | 128.834,69 |

## NOTA 16. SITUACIÓN FISCAL

Los saldos deudores que la Fundación mantiene con las Administraciones Públicas tienen la siguiente composición, en euros:

| SALDOS DEUDORES       | 31.12.16 | 31.12.15 |
|-----------------------|----------|----------|
| Hª Pª deudora por IVA | 425,60   | 434,95   |
| Total                 | 425,60   | 434,95   |

Los saldos acreedores que la Fundación mantiene con las Administraciones Públicas tienen la siguiente composición, en euros:

| SALDOS ACREEDORES                            | 31.12.16  | 31.12.15  |
|--|-----------|-----------|
| Hª Pª acreedora por retenciones practicadas  | 42.052,81 | 39.724,33 |
| Organismos de la Seguridad Social acreedores | 10.655,47 | 11.511,94 |
| Total  | 52.708,28 | 51.236,27 |

La Fundación se rige por la Norma 3/2004, de 7 de abril, de régimen fiscal de las entidades sin fines lucrativos y de los incentivos fiscales al mecenazgo.

Este régimen fiscal deja exentos del Impuesto sobre Sociedades los resultados obtenidos en el ejercicio de las actividades constitutivas de su objeto social o finalidad específica, los incrementos lucrativos, las cuotas de asociados y las subvenciones percibidas de organismos o entes públicos, siempre que se obtengan en cumplimiento de su objeto o finalidad específica, así como los donativos y donaciones recibidos para colaborar con los fines de la Fundación.

Para los resultados obtenidos en el ejercicio de una explotación económica no exenta, la base imponible resultante será gravada al tipo del 10%.

Portugalete, 16 de Febrero de 2017

Secretario

VºBº Presidente

La Fundación está obligada a presentar declaración del Impuesto sobre Sociedades en la que incluirá la totalidad de las rentas obtenidas en el ejercicio estén o no exentas de gravamen, sin perjuicio de la aplicación de los beneficios previstos en la citada norma. La declaración que está prevista presentar se elaborará en base a la consideración de que todos los ingresos obtenidos están exentos de gravamen.

Según establece la legislación vigente los impuestos no pueden considerarse definitivamente liquidados hasta que las declaraciones presentadas hayan sido inspeccionadas por las autoridades fiscales, o haya transcurrido el plazo de prescripción de cuatro años. Al 31 de diciembre de 2016, la Fundación mantiene abiertos a inspección fiscal todos los ejercicios no prescritos para todos los impuestos que afectan a su actividad. Estimamos que, en caso de inspección, no surjan pasivos adicionales de importancia.

## NOTA 17. INGRESOS Y GASTOS

### a) Ingresos de la entidad por la actividad propia

| CONCEPTO   | 2016         | 2015         |
|--|--------------|--------------|
| Aportaciones de usuarios                                   | 32.496,50    | 21.579,00    |
| Subvenciones afectas a la propia actividad de la Fundación | 1.217.927,10 | 1.188.112,99 |
| Total Ingresos de la Entidad por la actividad propia       | 1.250.423,60 | 1.209.691,99 |

#### a.1) Aportaciones de usuarios

| CONCEPTO                                 | 2016      | 2015      |
|--|-----------|-----------|
| Tasas por cursos de enseñanza no reglada | 32.496,50 | 21.579,00 |
| Total                                    | 32.496,50 | 21.579,00 |

#### a.2) Subvenciones, donaciones y legados imputados al resultado del ejercicio

| ENTIDAD                              | 2016                | 2015                |
|--------------------------------------|---------------------|---------------------|
| UNED Sede Central                    | 504.371,52          | 488.627,22          |
| Gobierno Vasco                       | 290.001,58          | 275.931,77          |
| Ayuntamiento de Barakaldo            | 170.000,00          | 170.000,00          |
| Diputación Foral de Bizkaia          | 120.000,00          | 120.000,00          |
| Ayuntamiento de Portugalete (Nota 7) | 83.554,00           | 83.554,00           |
| Kutxabank                            | 40.000,00           | 40.000,00           |
| Ayuntamiento de Sestao               | 10.000,00           | 10.000,00           |
| <b>TOTAL</b>                         | <b>1.217.927,10</b> | <b>1.188.112,99</b> |

Portugalete, 16 de Febrero de 2017

Secretario

VºBº Presidente



**FUNDACIÓN CENTRO ASOCIADO DE LA UNED BIZKAIA**  
Memoria del ejercicio 2016

La aportación de la UNED Sede Central en el ejercicio 2016 ha sido por valor total de 698.838,39 euros, de los cuales 194.466,87 euros han financiado inversiones del Inmovilizado (Nota 14).

La aportación de la UNED Sede Central en el ejercicio 2015 ascendió a un total de 637.339,47 euros, de los cuales 148.712,25 euros fueron a financiar inversiones del Inmovilizado (Nota 14).

**b) Ventas y otros ingresos de la actividad mercantil**

| CONCEPTO                    | 2016       | 2015       |
|-----------------------------|------------|------------|
| Venta de material didáctico | 106.848,62 | 121.433,22 |
| Total                       | 106.848,62 | 121.433,22 |

**c) Otros ingresos de la actividad**

Su detalle en el ejercicio terminado al 31 de diciembre de 2016 y 2015 es el siguiente, en euros:

| CONCEPTO                        | 2016     | 2015     |
|---------------------------------|----------|----------|
| Ingresos por arrendamientos     | 8.948,24 | 6.804,26 |
| Ingresos por servicios diversos | 43,42    | 81,10    |
| Total                           | 8.991,66 | 6.885,36 |

Los contratos de arrendamiento no cancelables se consideran poco significativos.

**d) El desglose de la partida de "Gastos de Personal" de la cuenta de pérdidas y ganancias es el siguiente, en euros:**

| Concepto  | 2016       | 2015       |
|---|------------|------------|
| Sueldos y salarios – Personal de Administración y servicios | 410.331,81 | 392.148,52 |
| Sueldos y salarios – Profesores/Tutores                     | 449.047,29 | 429.272,85 |
| Sueldos y salarios – Otros                                  | 12.173,76  | -          |
| Seguridad Social  | 113.362,50 | 111.697,20 |
| Otros gastos sociales                                       | 2.488,02   | 4.736,93   |
| TOTAL   | 987.403,38 | 937.855,50 |

El número medio de empleados, durante el ejercicio terminado el 31 de diciembre de 2016 ha sido de 116 personas y su desglose el siguiente:

| Categoría                              | Hombres | Mujeres | TOTAL |
|--|---------|---------|-------|
| Profesores-Tutores (*)                 | 70      | 32      | 102   |
| Personal de administración y servicios | 6       | 8       | 14    |
| Totales                                | 76      | 40      | 116   |

(\*) Son personas que ejercen labores tutoriales que no superan las 75 horas anuales de dedicación, de acuerdo con el Real Decreto regulador de la función tutorial de los Centros asociados a la UNED.

Portugalete, 16 de Febrero de 2017

Secretario VºBº Presidente



FUNDACIÓN CENTRO ASOCIADO DE LA UNED BIZKAIA  
Memoria del ejercicio 2016

El número medio de empleados, durante el ejercicio terminado el 31 de diciembre de 2015 fue de 118 personas y su desglose el siguiente:

| Categoría                              | Hombres | Mujeres | TOTAL |
|--|---------|---------|-------|
| Profesores-Tutores (*)                 | 67      | 37      | 104   |
| Personal de administración y servicios | 6       | 8       | 14    |
| Totales                                | 73      | 45      | 118   |

(\*) Son personas que ejercen laborales tutoriales que no superan las 75 horas anuales de dedicación, de acuerdo con el Real Decreto regulador de la función tutorial de los Centros asociados a la UNED.

En los ejercicios 2016 y 2015 no ha habido trabajadores con discapacidad igual o superior al 33%.

- e) El desglose de la partida de "**Otros gastos de la actividad**" de la cuenta de pérdidas y ganancias es el siguiente, en euros:

| Concepto                               | 2016       | 2015       |
|--|------------|------------|
| Arrendamientos y cánones               | 83.554,00  | 83.554,00  |
| Reparación y conservación              | 2.091,14   | 1.911,25   |
| Servicios profesionales independientes | 24.255,66  | 21.326,60  |
| Primas de seguros                      | 3.450,89   | 3.401,17   |
| Publicidad y propaganda                | 2.770,60   | 3.760,26   |
| Suministros                            | 123.598,65 | 128.949,72 |
| Otros servicios                        | 20.509,20  | 13.530,72  |
| Otros tributos                         | 748,80     | 738,99     |
| Otros gastos de gestión corriente      | 12.322,79  | 25.926,24  |
| TOTAL                                  | 273.301,73 | 283.098,95 |

Portugalete, 16 de Febrero de 2017

Secretario

VºBº Presidente

## NOTA 18. ACTIVIDAD DE LA ENTIDAD

### I. ACTIVIDADES REALIZADAS

#### ACTIVIDAD 1

##### a) Identificación.

|   |   |
|---|---|
| Denominación de la actividad                | ENSEÑANZA UNIVERSITARIA                   |
| Tipo de actividad                           | Formación                                 |
| Identificación de la actividad por sectores | Educación                                 |
| Lugar de desarrollo de la actividad         | Parque Ignacio Ellacuría 2-3, Portugalete |

#### Descripción de la actividad realizada

La Fundación Centro Asociado de la UNED Bizkaia tiene como actividad principal el sostenimiento y superior Dirección del Centro Asociado UNED Bizkaia. En UNED Bizkaia pueden cursarse las siguientes titulaciones oficiales:

##### LICENCIATURAS E INGENIERÍAS

1. Administración y Dirección de Empresas
2. Ciencias Ambientales
3. Ciencias Físicas
4. Ciencias Matemáticas
5. Ciencias Políticas
6. Ciencias Químicas
7. Derecho
8. Economía
9. Filología Hispánica
10. Filología Inglesa
11. Filosofía
12. Historia
13. Ingeniería Industrial
14. Pedagogía
15. Psicología
16. Sociología

##### GRADOS EEES

1. Administración y Dirección de Empresas
2. Antropología Social y Cultural
3. Ambientales
4. Ciencia Política y de la Administración
5. CC Jurídicas de las Administraciones Públicas
6. Derecho
7. Educación Social
8. Lengua y Literatura Españolas
9. Estudios Ingleses: Lengua, Literatura y Cultura
10. Economía
11. Filosofía
12. Física
13. Geografía e Historia
14. Historia del Arte
15. Ingeniería en Tecnologías de la Información
16. Ingeniería en Tecnologías Industriales
17. Ingeniería Eléctrica
18. Ingeniería Electrónica Industrial y Automática
19. Ingeniería Informática

Portugalete, 16 de Febrero de 2017

Secretario

VºBº Presidente

**FUNDACIÓN CENTRO ASOCIADO DE LA UNED BIZKAIA**  
Memoria del ejercicio 2016

|   |
|---|
| 20. Ingeniería Mecánica<br>21. Matemáticas<br>22. Pedagogía<br>23. Psicología<br>24. Química<br>25. Sociología<br>26. Trabajo Social<br>27. Turismo<br><b>OTRAS ENSEÑANZAS</b><br>Másteres Universitarios EEES<br>Cursos de Acceso para Mayores de 25 y 45 años<br>Centro de Idiomas a distancia (Inglés, Francés, Chino y Euskera) |
|---|

**b) Recursos humanos empleados en la actividad.**

| Tipo                | 2016     |           |              |           | 2015     |           |              |           |
|---------------------|----------|-----------|--------------|-----------|----------|-----------|--------------|-----------|
|                     | Número   |           | Nº horas/año |           | Número   |           | Nº horas/año |           |
|                     | Previsto | Realizado | Previsto     | Realizado | Previsto | Realizado | Previsto     | Realizado |
| Personal asalariado | 14       | 15        | 1.480        | 1480      | 13       | 13        | 1.480        | 1.480     |
| Profesores Tutores  | 102      | 102       | 75           | 75        | 104      | 104       | 75           | 75        |

**c) Beneficiarios o usuarios de la actividad.**

| Tipo                       | 2016     |           | 2015     |           |
|----------------------------|----------|-----------|----------|-----------|
|                            | Número   |           | Número   |           |
|                            | Previsto | Realizado | Previsto | Realizado |
| Personas físicas (Alumnos) | 3.500    | 3.581     | 3.500    | 3.644     |

Portugalete, 16 de Febrero de 2017

Secretario

VºBº Presidente

**FUNDACIÓN CENTRO ASOCIADO DE LA UNED BIZKAIA**  
Memoria del ejercicio 2016

**d) Recursos económicos empleados en la actividad.**

| Gastos/Inversiones   | 2016                |                     | 2015                |                     |
|--|---------------------|---------------------|---------------------|---------------------|
|  | Importe             |                     | Importe             |                     |
|  | Previsto            | Realizado           | Previsto            | Realizado           |
| Gastos por ayudas y otros  | 2.500,00            | 3.498,98            | 0,00                | 975,67              |
| a) Ayudas monetarias   | 0,00                | 1.243,90            | 0,00                | 975,67              |
| b) Ayudas no monetarias  | 2.500,00            | 2.255,08            | 0,00                | 0,00                |
| c) Gastos por colaboraciones y órganos de gobierno                         | 0,00                | 0,00                | 0,00                | 0,00                |
| Variación de existencias de productos terminados y en curso de fabricación | 0,00                | 0,00                | 0,00                | 0,00                |
| Aprovisionamientos   | 12.000,00           | 11.912,23           | 12.000,00           | 11.207,12           |
| Gastos de personal   | 485.752,50          | 482.344,50          | 486.898,33          | 460.957,33          |
| Otros gastos de la actividad   | 723.654,00          | 734.934,02          | 713.948,00          | 717.913,86          |
| Amortización del inmovilizado  | 0,00                | 46.785,53           | 0,00                | 32.278,68           |
| Deterioro y resultado por enajenación de inmovilizado                      | 0,00                | 0,00                | 0,00                | 0,00                |
| Gastos financieros   | 2.000,00            | 1.420,43            | 1.000,00            | 1.152,66            |
| Variaciones de valor razonable en instrumentos financieros                 | 0,00                | 0,00                | 0,00                | 0,00                |
| Diferencias de cambio  | 0,00                | 0,00                | 0,00                | 0,00                |
| Deterioro y resultado por enajenaciones de instrumentos financieros        | 0,00                | 0,00                | 0,00                | 0,00                |
| Impuestos sobre beneficios   | 0,00                | 0,00                | 0,00                | 0,00                |
| <b>Subtotal gastos</b>   | <b>1.225.906,50</b> | <b>1.280.895,69</b> | <b>1.213.846,33</b> | <b>1.224.485,32</b> |
| Adquisiciones de inmovilizado (excepto Bienes Patrimonio Histórico)        | 169.379,00          | 220.349,00          | 224.648,00          | 223.789,00          |
| Adquisiciones Bienes Patrimonio Histórico                                  | 0,00                | 0,00                | 0,00                | 0,00                |
| Cancelación deuda no comercial   | 0,00                | 0,00                | 0,00                | 0,00                |
| <b>Subtotal inversiones</b>  | <b>169.379,00</b>   | <b>220.349,00</b>   | <b>224.648,00</b>   | <b>223.789,00</b>   |
| <b>TOTAL RECURSOS EMPLEADOS</b>  | <b>1.395.285,50</b> | <b>1.501.244,69</b> | <b>1.438.494,33</b> | <b>1.448.274,32</b> |

**e) Objetivos e indicadores de la actividad.**

**Ejercicio 2016**

| Objetivos   | Proceso                             | Previsto<br>Principales acciones/responsables  | Cuantificación  |           |
|---|-------------------------------------|--|---|-----------|
|   |                                     |  | Indicador   | Realizado |
| Aumentar el grado de satisfacción de los estudiantes con los servicios administrativos del Centro | <b>Relación con los Estudiantes</b> | Planificar turnos de trabajo para reforzar el servicio de secretaría durante el período de matrícula en el que se produce mayor demanda de información Responsable (Secretario)<br>Elaborar y publicar en la web un manual de acogida para estudiantes que incluya orientación para planificar su matrícula Responsable (Secretaría) | %Estudiantes satisfechos con los servicios administrativos del Centro | 92,1      |

Portugalete, 16 de Febrero de 2017  
Secretario                      VºBº Presidente



FUNDACIÓN CENTRO ASOCIADO DE LA UNED BIZKAIA

Memoria del ejercicio 2016

|   |   |  |  |       |
|---|---|--|--|-------|
| Incrementar la tasa de evaluación en ACCESO   | <b>Enseñanza Aprendizaje</b>                    | Enviar a los estudiantes dos comunicaciones por correo electrónico:<br>1.-Recordatorio de los recursos académicos que les ofrece el centro<br>2.-Información sobre la importancia de realizar las pruebas de evaluación continua en febrero<br>Invitar a los Profesores Tutores a que envíen una nota a sus estudiantes para mantener su motivación y así evitar el abandono (Coordinador Académico) | Tasa de evaluación en Acceso                     | 64,40 |
| Incrementar la satisfacción de los alumnos con los tutores de Grado   | <b>Enseñanza Aprendizaje</b>                    | Potenciar las emisiones y grabaciones de las tutorías (Coordinador Académico)  | % satisfacción de alumnos con tutores de grado   | 88,40 |
| Incrementar el número de Actividades de Extensión   | <b>Extensión Universitaria</b>                  | Invitar a los tutores a que hagan propuestas de cursos. Analizar propuestas que nos llegan avaladas por otros centros. Responsable (Coordinador Extensión)   | Nº Actividades realizadas                        | 13    |
| Ofertar un 50% de las Actividades de Extensión con créditos   | <b>Extensión Universitaria</b>                  | Planificar la oferta de extensión teniendo en cuenta el calendario de las Comisiones de CC AA, Estudiantes, Empleo y Cultura. Responsable (Coordinador Extensión)  | % actividades con créditos                       | 61,5  |
| Incrementar la satisfacción de los estudiantes con la oferta de extensión del Centro                                | <b>Extensión Universitaria</b>                  | Potenciar las modalidades en línea y diferido. Responsables (Coordinador Extensión - Informáticos)   | % alumnos satisfechos con la oferta de extensión | 75,80 |
| Participar en la XXVII Edición de los Cursos de Verano con la organización de, al menos, un curso                   | <b>Extensión Universitaria</b>                  | Seleccionar entre las propuestas recibidas un curso potente que pueda impartirse en línea y diferido. Responsable (Director)   | Nº Cursos de verano organizados                  | 3     |
| Acreditar el Sistema de Calidad SGIC- UNED- ANECA   | <b>Estructura y Análisis de Calidad</b>         | Aplicar las recomendaciones derivadas de la auditoría documental e intensificar el trabajo para superar la auditoría funcional Responsable (Dirección y Coordinadora de Calidad)   | Nº Sistemas de Gestión certificados              | 1     |
| Desarrollar una nueva página web que contribuya a aumentar la satisfacción de los estudiantes con la web del Centro | <b>Tecnología de Información y Comunicación</b> | Implicar a los responsables de cada servicio para que realicen aportaciones. Responsable (Informáticos)  | SÍ / NO  | SI    |

Portugalete, 16 de Febrero de 2017

Secretario

VºBº Presidente

FUNDACIÓN CENTRO ASOCIADO DE LA UNED BIZKAIA

Memoria del ejercicio 2016

|   |   |  |  |                  |
|---|---|--|--|------------------|
| Mantener la satisfacción de los tutores y el PAS con los medios tecnológicos del Centro | <b>Tecnología de Información y Comunicación</b> | Sustituir 4 discos SSD en el servidor de secretaría.<br>Sustituir memoria en el Servidor de las Sun Ray de tutores.<br>Sustituir 13 máquinas (PAS+VALIJA+TPV+CARNETS)<br>Sustituir la cabina de almacenamiento necesario para virtualización de máquinas y servidores.<br>Sustituir la centralita de telefonía por obsolescencia.<br>Responsable: Informáticos                                     | % satisfacción de los PT con los medios tecnológicos<br><br>% satisfacción del PAS con los medios tecnológicos | 100<br><br>90,90 |
| Aumentar la satisfacción de los estudiantes con la Biblioteca                           | <b>Biblioteca</b>                               | Dar a conocer al mayor número de usuarios potenciales los recursos disponibles en la biblioteca:<br>– Publicación de una guía disponible en web<br>– Cursos de formación de usuarios<br>– Envío mailing estudiantes con presentación biblioteca<br>– Presencia en twitter y web con novedades bibliográficas<br>Responsable: Bibliotecarias  | % Satisfacción de los estudiantes con la biblioteca  | 93,5             |
| Reducir el número de Profesores Tutores suplentes                                       | <b>Incorporación y organización</b>             | Convocar plazas de Profesor Tutor.<br>Responsable (Director y Coordinador Académico)   | % tutores suplentes  | 26,8             |
| Mantener la satisfacción de los Profesores Tutores                                      | <b>Implicación de las personas</b>              | Animar a los Profesores Tutores a que utilicen los canales para expresar su opinión, participando en:<br>• Encuestas de satisfacción de la Oficina de Calidad<br>• En el sistema de recogida de quejas y sugerencias de mejora<br>Preparar y facilitar un cuestionario-memoria a los Profesores Tutores al finalizar el curso con el fin de que aporten ideas de mejora.<br>Responsable (Director) | % de Profesores Tutores satisfechos de desarrollar su función tutorial en el Centro                            | 100              |
| Que al menos dos personas más del PAS reciban formación en calidad                      | <b>Desarrollo Profesional</b>                   | Solicitar a la Cátedra de Calidad formación para el PAS.<br>Responsable (Director)   | Nº de Pas con formación en Calidad   | 4                |
| Evaluar el desempeño del personal   | <b>Desarrollo Profesional</b>                   | Realizar entrevistas Consensuar objetivos generales y de cada servicio.<br>Responsables (Director y Secretario)  | % PAS con entrevista de evaluación del desempeño   | 67               |

Portugalete, 16 de Febrero de 2017

Secretario

VºBº Presidente

FUNDACIÓN CENTRO ASOCIADO DE LA UNED BIZKAIA  
Memoria del ejercicio 2016

Ejercicio 2015

| Objetivos  | Proceso                                       | Previsto<br>Principales acciones/responsables  | Cuantificación   |  |
|--|---|--|--|--|
|  |   |  | Indicador  | Realizado                                |
| Incrementar la tasa de evaluación (Objetivo 70) y la tasa de éxito académico (Objetivo 80) en ACCESO<br><br>Incrementar la tasa de evaluación (Objetivo 50) y la tasa de éxito académico (Objetivo 90) en GRADOS | <b>Matriculación</b>                          | Reforzar el servicio de Orientación (Coie) e Información (Secretaría) durante el período de matrícula para ayudar a los estudiantes a planificar su matrícula con el fin de que obtengan mejor rendimiento académico y no abandonen por falta de organización (Coordinador del Coie y Responsable de Secretaría).  | Tasa de evaluación en Acceso<br><br>Tasa de éxito académico en Acceso<br><br>Tasa de evaluación en Grados<br><br>Tasa de éxito académico en Grados | 67,3<br><br>67,7<br><br>49,9<br><br>88,8 |
| Mejorar el plan de acogida de nuevos estudiantes incorporando nuevas acciones  | <b>Acogida a nuevos estudiantes</b>           | Impartir 4 talleres de Iniciación al Campus para que los estudiantes se familiaricen con las herramientas virtuales de la UNED (Coordinador Coie, Coordinadora de Virtualización)  | SI/NO  | SI                                       |
| Incrementar el nº de estudiantes que asisten a las prácticas de laboratorio impartidas en el Centro (Objetivo 65%)   | <b>Realización de prácticas</b>               | <ul style="list-style-type: none"> <li>Impartir las prácticas de Técnicas Experimentales I (Grado en Física) (Coordinador Académico)</li> <li>Gestionar los calendarios y las inscripciones con la nueva aplicación qDocente Prácticas (Coordinador Académico, Resp. Secretaría)</li> <li>Establecer ayudas para desplazamientos para los estudiantes que tengan que realizar sus prácticas en otros centros (Director)</li> </ul> | SI/NO<br><br>SI/NO<br><br>%estudiantes que asisten a las prácticas/estudiantes matriculados en asignaturas con prácticas en centros                | SI<br><br>SI<br><br>55,7%                |
| Aumentar el nº de actividades de extensión y culturales (Objetivo: realizar como mínimo 6 de las que al menos el 50% concedan créditos)  | <b>Actividades de Extensión Universitaria</b> | Analizar propuestas de interés que sean económicamente viables (Coordinador de Extensión Universitaria)  | Nº Actividades realizadas<br><br>Nº de actividades con créditos  | 7<br><br>4                               |
| Participar en la <i>XXVI Edición de Cursos de Verano de la UNED con la organización de 3 Cursos</i>  | <b>Actividades de Extensión Universitaria</b> | Implicar a las entidades financiadoras y colaboradoras del Centro para que participen activamente en los Cursos (Director)   | Nº Cursos de Verano organizados  | 3  |

Portugalete, 16 de Febrero de 2017

Secretario

VºBº Presidente

29



**ACTIVIDAD 2**

**a) Identificación.**

|   |   |
|---|---|
| Denominación de la actividad                | VENTA DE MATERIAL DIDÁCTICO               |
| Tipo de actividad                           | Accesoria                                 |
| Identificación de la actividad por sectores | Servicios                                 |
| Lugar de desarrollo de la actividad         | Parque Ignacio Ellacuría 2-3, Portugalete |

|   |
|---|
| <b>Descripción de la actividad realizada</b>  |
| Ofrece a alumnos y profesores-tutores, la posibilidad de adquirir el material necesario para preparar sus asignaturas. <ul style="list-style-type: none"> <li>• Bibliografía básica o complementaria recomendada, de cualquier editorial</li> <li>• Publicaciones de la UNED</li> <li>• Códigos Legales</li> <li>• Diccionarios</li> </ul> <p>Se trata de una actividad para dar servicio a los alumnos y profesores tutores del Centro.<br/>El volumen de dichas operaciones supone un 8% respecto al total de los ingresos.</p> |

**b) Recursos humanos empleados en la actividad.**

| Tipo                | 2016     |           |              |           | 2015     |           |              |           |
|---------------------|----------|-----------|--------------|-----------|----------|-----------|--------------|-----------|
|                     | Número   |           | Nº horas/año |           | Número   |           | Nº horas/año |           |
|                     | Previsto | Realizado | Previsto     | Realizado | Previsto | Realizado | Previsto     | Realizado |
| Personal asalariado | 1        | 1         | 1.480        | 1.480     | 1        | 1         | 1.480        | 1.480     |

**c) Beneficiarios o usuarios de la actividad.**

| Tipo                 | 2016     |           | 2015     |           |
|----------------------|----------|-----------|----------|-----------|
|                      | Número   |           | Número   |           |
|                      | Previsto | Realizado | Previsto | Realizado |
| Alumnos              | 3.500    | 3.581     | 3.500    | 3.644     |
| Profesores - Tutores | 102      | 102       | 104      | 104       |

Portugalete, 16 de Febrero de 2017

Secretario

VºBº Presidente



FUNDACIÓN CENTRO ASOCIADO DE LA UNED BIZKAIA  
Memoria del ejercicio 2016

d) Recursos económicos empleados en la actividad.

| Gastos/Inversiones   | 2016              |                   | 2015              |                   |
|--|-------------------|-------------------|-------------------|-------------------|
|  | Importe           |                   | Importe           |                   |
|  | Previsto          | Realizado         | Previsto          | Realizado         |
| Gastos por ayudas y otros  |                   |                   |                   |                   |
| a) Ayudas monetarias   | 0,00              | 0,00              | 0,00              | 0,00              |
| b) Ayudas no monetarias  | 0,00              | 0,00              | 2.500,00          | 1.986,47          |
| c) Gastos por colaboraciones y órganos de gobierno                         | 0,00              | 0,00              | 0,00              | 0,00              |
| Variación de existencias de productos terminados y en curso de fabricación | 0,00              | (278,73)          | 0,00              | 0,00              |
| Aprovisionamientos   | 97.000,00         | 87.640,19         | 119.000,00        | 97.571,82         |
| Gastos de personal   | 42.895,49         | 42.895,49         | 42.081,67         | 42.081,67         |
| Otros gastos de la actividad   | 0,00              | 531,61            | 0,00              | 418,33            |
| Otros gastos de gestión corriente  | 0,00              | 0,00              | 0,00              | 0,00              |
| Publicidad   | 0,00              | 0,00              | 0,00              | 0,00              |
| Gastos de producción   | 0,00              | 0,00              | 0,00              | 0,00              |
| Amortización del inmovilizado  | 0,00              | 0,00              | 0,00              | 0,00              |
| Deterioro y resultado por enajenación de inmovilizado                      | 0,00              | 0,00              | 0,00              | 0,00              |
| Gastos financieros   | 1.000,00          | 379,32            | 1.500,00          | 430,95            |
| Gastos bancarios   | 0,00              | 0,00              | 0,00              | 0,00              |
| Tributos   | 0,00              | 0,00              | 0,00              | 0,00              |
| Gastos extraordinarios   | 0,00              | 0,00              | 0,00              | 0,00              |
| Variaciones de valor razonable en instrumentos financieros                 | 0,00              | 0,00              | 0,00              | 0,00              |
| Diferencias de cambio  | 0,00              | 0,00              | 0,00              | 0,00              |
| Deterioro y resultado por enajenaciones de instrumentos financieros        | 0,00              | 0,00              | 0,00              | 0,00              |
| Impuestos sobre beneficios   | 0,00              | 0,00              | 0,00              | 0,00              |
| <b>Subtotal gastos</b>   | <b>140.895,49</b> | <b>131.167,88</b> | <b>165.081,67</b> | <b>142.489,24</b> |
| Adquisiciones de inmovilizado (excepto Bienes Patrimonio Hist.)            | 0,00              | 0,00              | 0,00              | 0,00              |
| Adquisiciones Bienes Patrimonio Histórico                                  | 0,00              | 0,00              | 0,00              | 0,00              |
| Cancelación deuda no comercial   | 0,00              | 0,00              | 0,00              | 0,00              |
| <b>Subtotal inversiones</b>  | <b>0,00</b>       | <b>0,00</b>       | <b>0,00</b>       | <b>0,00</b>       |
| <b>TOTAL RECURSOS EMPLEADOS</b>  | <b>140.895,49</b> | <b>131.167,88</b> | <b>165.081,67</b> | <b>142.489,24</b> |

e) Objetivos e indicadores de la actividad.

Ejercicio 2016

| Objetivo   | Indicador  | Cuantificación   |                   |
|--|--|------------------|-------------------|
|  |  | Previsto (euros) | Realizado (euros) |
| Disponer de todo el material docente necesario, tanto para el alumno como para el profesorado. | Facturación de librería:<br>Ingresos brutos por venta de libros.                   | 120.000,00       | 106.655,72        |
|  | Rentabilidad neta de Librería:<br>Ingresos brutos menos gastos de material y envío | 23.000,00        | 18.762,65         |

Portugaleta, 16 de Febrero de 2017

Secretario VºBº Presidente

FUNDACIÓN CENTRO ASOCIADO DE LA UNED BIZKAIA  
Memoria del ejercicio 2016

Ejercicio 2015

| Objetivo   | Indicador   | Cuantificación   |                   |
|--|---|------------------|-------------------|
|  |   | Previsto (euros) | Realizado (euros) |
| Disponer de todo el material docente necesario, tanto para el alumno como para el profesorado. | Facturación de librería:<br>Ingresos brutos por venta de libros.                    | 145.000,00       | 121.112,32        |
|  | Rentabilidad neta de Librería:<br>Ingresos brutos menos gastos de material y envío. | 26.000,00        | 23.122,17         |

Portugalete, 16 de Febrero de 2017  
Secretario VºBº Presidente

FUNDACIÓN CENTRO ASOCIADO DE LA UNED BIZKAIA  
Memoria del ejercicio 2016

II. RECURSOS ECONÓMICOS TOTALES EMPLEADOS POR LA ENTIDAD.

Ejercicio 2016

| GASTOS / INVERSIONES   | Actividad 1<br>Enseñanza<br>Superior | Actividad 2<br>Venta Material<br>didáctico | Total actividades   | No imputados a<br>las actividades | TOTAL               |
|--|--------------------------------------|--|---------------------|-----------------------------------|---------------------|
| Gastos por ayudas y otros  | 3.498,98                             | 0,00                                       | 3.498,98            | 0,00                              | 3.498,98            |
| a) Ayudas monetarias   | 1.243,90                             | 0,00                                       | 1.243,90            | 0,00                              | 1.243,90            |
| b) Ayudas no monetarias  | 2.255,08                             | 0,00                                       | 2.255,08            | 0,00                              | 2.255,08            |
| c) Gastos por colaboraciones y órganos de gobierno                   | 0,00                                 | 0,00                                       | 0,00                | 0,00                              | 0,00                |
| Variación de existencias de productos terminados y en curso de fabr. | 0,00                                 | (278,73)                                   | (278,73)            | 0,00                              | (278,73)            |
| Aprovisionamientos   | 11.912,23                            | 87.640,19                                  | 99.552,42           | 0,00                              | 99.552,42           |
| Gastos de personal   | 482.344,50                           | 42.895,49                                  | 525.239,99          | 0,00                              | 525.239,99          |
| Otros gastos de la actividad   | 734.934,02                           | 531,61                                     | 735.465,63          | 0,00                              | 735.465,63          |
| Otros gastos de gestión corriente                                    | 0,00                                 | 0,00                                       | 0,00                | 0,00                              | 0,00                |
| Publicidad   | 0,00                                 | 0,00                                       | 0,00                | 0,00                              | 0,00                |
| Amortización del inmovilizado  | 46.785,53                            | 0,00                                       | 46.785,53           | 0,00                              | 46.785,53           |
| Deterioro y resultado por enajenación de inmovilizado                | 0,00                                 | 0,00                                       | 0,00                | 0,00                              | 0,00                |
| Gastos financieros   | 1.420,43                             | 379,32                                     | 1.799,75            | 0,00                              | 1.799,75            |
| Gastos bancarios   | 0,00                                 | 0,00                                       | 0,00                | 0,00                              | 0,00                |
| Tributos   | 0,00                                 | 0,00                                       | 0,00                | 0,00                              | 0,00                |
| Gastos extraordinarios   | 0,00                                 | 0,00                                       | 0,00                | 0,00                              | 0,00                |
| Diferencias de cambio  | 0,00                                 | 0,00                                       | 0,00                | 0,00                              | 0,00                |
| Impuestos sobre beneficios   | 0,00                                 | 0,00                                       | 0,00                | 0,00                              | 0,00                |
| <b>Subtotal gastos</b>   | <b>1.280.895,69</b>                  | <b>131.167,88</b>                          | <b>1.412.063,57</b> | <b>0,00</b>                       | <b>1.412.063,57</b> |
| Inversiones (excepto Bienes Patrimonio Histórico)                    | 220.349,00                           | 0,00                                       | 220.349,00          | 0,00                              | 220.349,00          |
| Adquisiciones Bienes Patrimonio Histórico                            | 0,00                                 | 0,00                                       | 0,00                | 0,00                              | 0,00                |
| Cancelación de deuda no comercial                                    | 0,00                                 | 0,00                                       | 0,00                | 0,00                              | 0,00                |
| <b>Subtotal inversiones</b>  | <b>220.349,00</b>                    | <b>0,00</b>                                | <b>220.349,00</b>   | <b>0,00</b>                       | <b>220.349,00</b>   |
| <b>TOTAL RECURSOS EMPLEADOS</b>                                      | <b>1.501.244,69</b>                  | <b>131.167,88</b>                          | <b>1.632.412,57</b> | <b>0,00</b>                       | <b>1.632.412,57</b> |

Portugalete, 16 de Febrero de 2017

Secretario

VºBº Presidente



FUNDACIÓN CENTRO ASOCIADO DE LA UNED BIZKAIA  
Memoria del ejercicio 2016

Ejercicio 2015

| GASTOS / INVERSIONES   | Actividad 1<br>Enseñanza<br>Superior | Actividad 2<br>Venta Material<br>didáctico | Total actividades   | No imputados a<br>las actividades | TOTAL               |
|--|--------------------------------------|--|---------------------|-----------------------------------|---------------------|
| Gastos por ayudas y otros  |                                      |  |                     |                                   |                     |
| a) Ayudas monetarias   | 975,67                               | 0,00                                       | 975,67              | 0,00                              | 975,67              |
| b) Ayudas no monetarias  | 0,00                                 | 1.986,47                                   | 1.986,47            | 0,00                              | 1.986,47            |
| c) Gastos por colaboraciones y órganos de gobierno                   | 0,00                                 | 0,00                                       | 0,00                | 0,00                              | 0,00                |
| Variación de existencias de productos terminados y en curso de fabr. | 0,00                                 | 0,00                                       | 0,00                | 0,00                              | 0,00                |
| Aprovisionamientos   | 11.207,12                            | 97.571,82                                  | 108.778,94          | 0,00                              | 108.778,94          |
| Gastos de personal   | 460.957,33                           | 42.081,67                                  | 503.039,00          | 0,00                              | 503.039,00          |
| Otros gastos de la actividad   | 717.913,86                           | 418,33                                     | 718.332,19          | 0,00                              | 718.332,19          |
| Otros gastos de gestión corriente                                    | 0,00                                 | 0,00                                       | 0,00                | 0,00                              | 0,00                |
| Publicidad   | 0,00                                 | 0,00                                       | 0,00                | 0,00                              | 0,00                |
| Amortización del inmovilizado  | 32.278,68                            | 0,00                                       | 32.278,68           | 0,00                              | 32.278,68           |
| Deterioro y resultado por enajenación de inmovilizado                | 0,00                                 | 0,00                                       | 0,00                | 0,00                              | 0,00                |
| Gastos financieros   | 1.152,66                             | 430,95                                     | 1.583,61            | 0,00                              | 1.583,61            |
| Gastos bancarios   | 0,00                                 | 0,00                                       | 0,00                | 0,00                              | 0,00                |
| Tributos   | 0,00                                 | 0,00                                       | 0,00                | 0,00                              | 0,00                |
| Gastos extraordinarios   | 0,00                                 | 0,00                                       | 0,00                | 0,00                              | 0,00                |
| Diferencias de cambio  | 0,00                                 | 0,00                                       | 0,00                | 0,00                              | 0,00                |
| Impuestos sobre beneficios   | 0,00                                 | 0,00                                       | 0,00                | 0,00                              | 0,00                |
| <b>Subtotal gastos</b>   | <b>1.224.485,32</b>                  | <b>142.489,24</b>                          | <b>1.366.974,56</b> | <b>0,00</b>                       | <b>1.366.974,56</b> |
| Inversiones (excepto Bienes Patrimonio Histórico)                    | 223.789,00                           | 0,00                                       | 223.789,00          | 0,00                              | 223.789,00          |
| Adquisiciones Bienes Patrimonio Histórico                            | 0,00                                 | 0,00                                       | 0,00                | 0,00                              | 0,00                |
| Cancelación de deuda no comercial                                    | 0,00                                 | 0,00                                       | 0,00                | 0,00                              | 0,00                |
| <b>Subtotal inversiones</b>  | <b>223.789,00</b>                    | <b>0,00</b>                                | <b>223.789,00</b>   | <b>0,00</b>                       | <b>223.789,00</b>   |
| <b>TOTAL RECURSOS EMPLEADOS</b>                                      | <b>1.448.274,32</b>                  | <b>142.489,24</b>                          | <b>1.590.763,56</b> | <b>0,00</b>                       | <b>1.590.763,56</b> |

Portugalete, 16 de Febrero de 2017  
Secretario

VPº Presidente



### III. RECURSOS ECONÓMICOS TOTALES OBTENIDOS POR LA ENTIDAD

#### A. Ingresos obtenidos por la entidad

| INGRESOS  | 2016                |                     | 2015                |                     |
|---|---------------------|---------------------|---------------------|---------------------|
|   | Previsto            | Realizado           | Previsto            | Realizado           |
| Ventas y Prestación de servicios de las actividades propias | 642.741,00          | 698.838,00          | 638.579,00          | 637.339,00          |
| Ingresos ordinarios de las actividades mercantiles          | 120.000,00          | 106.655,72          | 145.000,00          | 121.112,32          |
| Subvenciones del sector público                             | 685.556,00          | 673.556,00          | 663.351,00          | 659.486,00          |
| Aportaciones privadas                                       | 40.000,00           | 40.000,00           | 40.000,00           | 40.000,00           |
| Aportaciones de usuarios                                    | 17.000,00           | 32.497,00           | 14.000,00           | 21.580,00           |
| Otros ingresos de la actividad                              | 5.000,00            | 9.185,00            | 5.000,00            | 7.206,00            |
| <b>TOTAL RECURSOS OBTENIDOS</b>                             | <b>1.510.297,00</b> | <b>1.560.731,72</b> | <b>1.505.930,00</b> | <b>1.486.723,32</b> |

#### B. Otros recursos económicos obtenidos por la entidad

| OTROS RECURSOS                          | 2016        |             | 2015        |             |
|---|-------------|-------------|-------------|-------------|
|   | Previsto    | Realizado   | Previsto    | Realizado   |
| Deudas contraídas                       | 0,00        | 0,00        | 0,00        | 0,00        |
| Otras obligaciones financieras asumidas | 0,00        | 0,00        | 0,00        | 0,00        |
| <b>TOTAL OTROS RECURSOS OBTENIDOS</b>   | <b>0,00</b> | <b>0,00</b> | <b>0,00</b> | <b>0,00</b> |

### IV. CONVENIOS DE COLABORACIÓN CON OTRAS ENTIDADES

La Fundación tiene establecido un Convenio de colaboración con la Universidad de Educación a distancia (UNED), a través del cual el centro se integra en la red básica de centros asociados de la UNED.

Además tiene otro Convenio de colaboración con el Ayuntamiento de Portugalete relativo a los locales municipales sito en el parque Ignacio Ellacuría nº 2 y 3 de Portugalete, locales en los cuales el centro tiene su domicilio social y desarrolla su actividad. La fecha de dicho Convenio es el 30 de Enero del 2013 y tiene una duración de 10 años.

### V. DESVIACION ENTRE PLAN DE ACTUACION Y DATOS REALIZADOS

#### Ejercicio 2016

Las desviación entre el plan de actuación y los datos reales de cierre del ejercicio 2016 se consideran poco significativas tanto en el aspecto de gastos como de ingresos.

#### Ejercicio 2015

Las desviación entre el plan de actuación y los datos reales de cierre del ejercicio 2015 se consideran poco significativas tanto en el aspecto de gastos como de ingresos.

Portugalete, 16 de Febrero de 2017

Secretario

VºBº Presidente

**NOTA 19. APLICACIÓN DE ELEMENTOS PATRIMONIALES A FINES PROPIOS. GASTOS DE ADMINISTRACIÓN**

**D) DESTINO DE RENTAS E INGRESOS**

| Ejercicio    | RESULTADO CONTABLE (1) | AJUSTES NEGATIVOS (2) | AJUSTES POSITIVOS (3) | BASE DE CÁLCULO (1)-(2)+(3) | RENTA A DESTINAR (Acordada por el Patronato) |                     | RECURSOS DESTINADOS A FINES (GASTOS + INVERSIONES) | APLICACIÓN DE LOS RECURSOS DESTINADOS EN CUMPLIMIENTO DE SUS FINES * |                     |                     |                     |                     | IMPORTE PENDIENTE |           |
|--------------|------------------------|-----------------------|-----------------------|-----------------------------|--|---------------------|--|--|---------------------|---------------------|---------------------|---------------------|-------------------|-----------|
|              |                        |                       |                       |                             | %  | Importe             |  | 2012   | 2013                | 2014                | 2015                | 2016                |                   |           |
| 2012         | (439,00)               | -                     | 1.316.217,00          | 1.315.778,00                | 100 %  | 1.315.778,00        | 1.315.558,00                                       | 1.315.558,00   | 33.134,00           |                     |                     |                     |                   | 33.134,00 |
| 2013         | (69.733,48)            | -                     | 1.430.014,30          | 1.360.280,82                | 98 %   | 1.326.586,78        | 1.338.697,37                                       | 1.305.563,37   | 21.023,41           |                     |                     |                     |                   | 21.023,41 |
| 2014         | (34.623,60)            | -                     | 1.359.328,14          | 1.324.704,54                | 98 %   | 1.295.505,88        | 1.372.351,77                                       | 1.351.328,36   | -                   |                     |                     |                     |                   | -         |
| 2015         | (16.114,70)            | -                     | 1.366.976,15          | 1.350.861,45                | 99 %   | 1.334.697,47        | 1.558.486,24                                       | 1.558.486,24   |                     |                     |                     |                     |                   | -         |
| 2016         | (12.007,80)            | -                     | 1.412.063,06          | 1.400.055,26                | 98 %   | 1.365.277,53        | 1.585.626,81                                       |  |                     |                     |                     |                     | 1.585.626,81      | -         |
| <b>TOTAL</b> | <b>(132.918,58)</b>    | <b>-</b>              | <b>6.884.598,65</b>   | <b>6.751.680,07</b>         |  | <b>6.637.845,66</b> | <b>7.170.720,19</b>                                | <b>1.338.697,37</b>  | <b>1.372.351,77</b> | <b>1.558.486,24</b> | <b>1.585.626,81</b> | <b>1.585.626,81</b> | <b>-</b>          |           |

1. El destino de al menos el 70 % de los ingresos de la fundación, obtenidos por todos los conceptos, deberá ser la realización de los fines determinados por la voluntad fundacional, salvo que se trate de aportaciones efectuadas en concepto de dotación patrimonial, bien en el momento de su constitución, bien en un momento posterior.
2. El resto deberá destinarse a incrementar la dotación fundacional, una vez deducidos los gastos de administración, que no podrán sobrepasar en ningún caso la proporción que reglamentariamente se determine. Asimismo, reglamentariamente se determinarán las partidas que se imputarán a gastos de administración.
3. La fundación podrá hacer efectivo el destino de la proporción de las rentas o ingresos a que se refiere el presente artículo en el plazo de tres años a partir del momento de su obtención.

Portugalete, 16 de Febrero de 2017  
Secretario VºBº Presidente



## II. RECURSOS APLICADOS EN EL EJERCICIO

### Detalle 2016

|   | IMPORTE               |   |              |
|---|-----------------------|---|--------------|
| <b>GASTOS EN CUMPLIMIENTO DE FINES</b>  | <b>1.365.277,53</b>   |   |              |
|   | <b>FONDOS PROPIOS</b> | <b>SUBVENCIONES, DONACIONES Y LEGADOS</b> | <b>DEUDA</b> |
| <b>INVERSIONES EN CUMPLIMIENTOS DE FINES</b>  |                       |   |              |
| Realizadas en el ejercicio  | -                     | 220.349,28                                | -            |
| Procedentes de ejercicios Anteriores  |                       | -   | -            |
| a) Deudas canceladas en el ejercicio incurridas en ejercicios anteriores                            |                       |   | -            |
| b) Imputación de subvenciones, donaciones y legados de capital procedentes de ejercicios anteriores |                       | -   |              |
| <b>TOTAL (1+2)</b>  | -                     | <b>220.349,28</b>                         | -            |

### Detalle 2015

|   | IMPORTE               |   |              |
|---|-----------------------|---|--------------|
| <b>GASTOS EN CUMPLIMIENTO DE FINES</b>  | <b>1.334.697,47</b>   |   |              |
|   | <b>FONDOS PROPIOS</b> | <b>SUBVENCIONES, DONACIONES Y LEGADOS</b> | <b>DEUDA</b> |
| <b>INVERSIONES EN CUMPLIMIENTOS DE FINES</b>  |                       |   |              |
| Realizadas en el ejercicio  | -                     | 223.788,77                                | -            |
| Procedentes de ejercicios Anteriores  |                       | -   | -            |
| a) Deudas canceladas en el ejercicio incurridas en ejercicios anteriores                            |                       |   | -            |
| b) Imputación de subvenciones, donaciones y legados de capital procedentes de ejercicios anteriores |                       | -   |              |
| <b>TOTAL (1+2)</b>  | -                     | <b>223.788,77</b>                         | -            |

Portugaleta, 16 de Febrero de 2017

Secretario

VºBº Presidente

**FUNDACIÓN CENTRO ASOCIADO DE LA UNED BIZKAIA**  
Memoria del ejercicio 2016

**III. GASTOS DE ADMINISTRACIÓN**

| DETALLE DE GASTOS DE ADMINISTRACIÓN |                                    |                   |  |         |
|-------------------------------------|------------------------------------|-------------------|--|---------|
| Ejercicio                           | PARTIDA DE LA CUENTA DE RESULTADOS | DETALLE DEL GASTO | CRITERIO DE IMPUTACIÓN A LA FUNCIÓN DE ADMINISTRACIÓN DEL PATRIMONIO | IMPORTE |
| 2015                                | Gastos de personal                 | Gasto de personal | 100%   | -       |
| 2016                                | Gastos de personal                 | Gasto de personal | 100%   | -       |

| Ejercicio | GASTOS DE ADMINISTRACIÓN  |  |                                   |  |  |
|-----------|---|--|-----------------------------------|--|--|
|           | 20% de los ingresos netos (Art. 22 Decreto 100/2007, de 19 de junio Reglamento del Protectorado Fundaciones País Vasco) | Gastos directamente ocasionados por la administración del patrimonio | Gastos resarcibles a los patronos | TOTAL GASTOS ADMINISTRACIÓN DEVENGADOS EN EL EJERCICIO | Supera (+)<br>No supera (-) el límite máximo |
| 2015      | 270.172,29  | -  | -                                 | -  | No Supera                                    |
| 2016      | 280.011,05  | -  | -                                 | -  | No Supera                                    |

La Fundación cumple con la limitación de los gastos de administración, que establece el Art. 22 Decreto 100/2007, de 19 de junio por el que se aprueba el Reglamento del Protectorado Fundaciones País Vasco, que indica que no podrán exceder del 20% de los ingresos netos obtenidos por la fundación. No obstante, con carácter excepcional, el Protectorado podrá autorizar, a solicitud motivada de la fundación, y con los límites y condiciones que establezca, la superación del citado porcentaje.

Portugaleta, 16 de Febrero de 2017  
Secretario VºBº Presidente



## NOTA 20. OTRA INFORMACIÓN

### a) Información relativa a la Junta de Patronato y personal directivo

Al 31 de diciembre de 2016 la Junta de Patronato está compuesta por 12 miembros, 10 hombres y 2 mujeres y el Equipo Directivo por 1 hombre. A 31 de diciembre de 2015 estaba compuesta por 11 miembros, 8 hombres y 3 mujeres y el Equipo Directivo por 1 hombre.

Los miembros del Patronato no han recibido remuneración alguna por el desempeño de su cargo durante los ejercicios 2016 y 2015.

Respecto al personal de alta dirección, ha percibido 29.955,37 euros en concepto de remuneración en el ejercicio 2016 (28.567,42 euros de remuneración en el ejercicio 2015).

Asimismo, la Fundación no tiene contraídas obligaciones en materia de pensiones y seguros de vida con respecto a los miembros del Equipo Directivo de la Fundación, ni tiene asumidas obligaciones por cuenta de ellos a título de garantía.

Durante el ejercicio 2016 y 2015, ni los miembros de la Junta del Patronato de la Fundación ni su personal directivo han realizado con la Fundación operaciones ajenas al tráfico ordinario o en condiciones distintas a las de mercado.

### b) Garantías comprometidas con Terceros

Al 31 de diciembre de 2016 y 2015 la Fundación no tiene garantías comprometidas con terceros.

### c) Información sobre medio ambiente

La Fundación no posee activos incluidos en el inmovilizado material, destinados a la minimización del impacto medioambiental y a la protección y mejora del medio ambiente, ni ha recibido subvenciones cuyo fin sea la protección y mejora del medio ambiente. Asimismo, la Fundación no ha dotado provisiones para cubrir riesgos y gastos por actuaciones medioambientales, al valorar que el impacto de su actividad es compatible con el medio ambiente.

Portugalete, 16 de Febrero de 2017  
Secretario VºBº Presidente

**d) Honorarios de Auditores**

Los honorarios percibidos por nuestros auditores de cuentas en el ejercicio 2016 y 2015 corresponden íntegramente a los servicios de auditoría de cuentas anuales individuales que ascienden a 4.965 euros y 4.915 euros, respectivamente. No incluyen honorarios por otros servicios de verificación, ni de asesoramiento fiscal.

Estos importes incluyen la totalidad de los honorarios relativos a los servicios realizados durante los ejercicios 2016 y 2015, con independencia del momento de su facturación.

**e) Información sobre los plazos de pago efectuados a los proveedores. Disposición adicional tercera. “Deber de información” de la Ley 15/2010, de 5 de julio**

La Fundación ha analizado los plazos de los saldos pendientes con proveedores de acuerdo con los criterios contenidos en la ley:

- Saldos pendientes al 31 de diciembre de 2016 y 2015 correspondientes a proveedores y acreedores comerciales incluidos en el pasivo corriente del balance de situación por deudas con suministradores de bienes y servicios.
- El plazo legal máximo se ha computado a partir de la fecha de prestación de los servicios por parte del tercero o recepción de mercancías por parte de la Fundación, desde la fecha de entrada en vigor de la ley (7 de julio de 2010), en caso de que esa fecha fuera posterior a la anteriormente citada.
- En los ejercicios 2016 y 2015, el plazo computado de aplazamiento ha sido de 60 días. La Fundación no ha adquirido productos de alimentación frescos o perecederos.

El desglose de la información requerida durante los ejercicios 2016 y 2015 es el siguiente:

|                                       | Ejercicio 2016 | Ejercicio 2015 |
|---------------------------------------|----------------|----------------|
|                                       | Días           | Días           |
| * Periodo medio de pago a proveedores | 45             | 45             |

$$* \text{ Periodo medio de pago a proveedores} = \frac{\text{Saldo medio acreedores comerciales}}{\text{Compras netas y gastos por servicios exteriores}} \times 365$$

Portugalete, 16 de Febrero de 2017  
Secretario VºBº Presidente

**f) Información sobre la naturaleza y nivel de riesgos**

Las actividades de la Fundación están expuestas a diversos riesgos financieros. La gestión del riesgo está controlada por el Patronato de la Fundación. Los principales riesgos financieros se indican a continuación:

**1. Riesgo de mercado**

Riesgo de tipo de cambio

La Fundación no opera en el ámbito internacional y, por tanto, no está expuesta a riesgos de tipo de cambio por operaciones con divisas.

Riesgo de precios

Por la actividad desarrollada por la Fundación, este riesgo es de escasa importancia.

**2. Riesgo de crédito**

La Fundación no tiene riesgo de crédito de importancia significativa.

**3. Riesgo de liquidez**

La Fundación lleva a cabo una gestión prudente del riesgo de liquidez, fundada en el mantenimiento de suficiente efectivo e inversiones financieras a corto plazo.

**4. Riesgo de tipo de interés**

Los flujos de efectivo de las actividades de explotación son, en su mayor parte, independientes respecto a las variaciones de los tipos de interés de mercado.

La Fundación no emplea instrumentos de cobertura para cubrir el riesgo de tipos de interés.

**g) Información sobre derechos de emisión de gases de efecto invernadero**

La Junta Directiva de la Fundación manifiestan que en la contabilidad correspondiente a las presentes cuentas anuales no existe ninguna partida de naturaleza medioambiental que deba ser incluida en la memoria de acuerdo a las indicaciones de la tercera parte del Plan General de Contabilidad (Real Decreto 1514/2007, de 16 de noviembre) y a la resolución de 6 de abril de 2010 sobre registro, valoración e información de los derechos de emisión de gases de efecto invernadero.

Portugaleta, 16 de Febrero de 2017

Secretario

VºBº Presidente



FUNDACIÓN CENTRO ASOCIADO DE LA UNED BIZKAIA  
Memoria del ejercicio 2016

**NOTA 21. CUMPLIMIENTO DEL PLAN DE ACTUACIÓN DE LOS EJERCICIOS 2016 Y 2015**

Ejercicio 2016

| CAP | ART    | NATURALEZA DEL INGRESO<br>DESCRIPCIÓN   | PREVISIONES PRESUPUESTARIAS |                         | DERECHOS RECONOCIDOS NETOS | RECAUDACIÓN NETA | DERECHOS CANCELADOS | DERECHO SP TES DE COBRO AL 31/12/2016 |
|-----|--------|---|-----------------------------|-------------------------|----------------------------|------------------|---------------------|---------------------------------------|
|     |        |   | INICIALES                   | MODIFICADAS DEFINITIVAS |                            |                  |                     |                                       |
| 3   |        | <b>PRECIOS PÚBLICOS Y OTROS INGRESOS</b>  |                             |                         |                            |                  |                     |                                       |
|     | 32     | Prestaciones de servicios   | 17.000                      |                         | 32.497                     | 32.497           | 15.497              | 0                                     |
|     | 320    | Actividades de Extensión Universitaria  | 10.000                      |                         | 24.960                     | 24.960           | 14.960              | 0                                     |
|     | 321    | Cursos de Verano  | 7.000                       |                         | 7.537                      | 7.537            | 537                 | 0                                     |
|     | 33     | Venta de bienes y venta de material didáctico   | 23.000                      |                         | 18.763                     | 18.763           | -4.237              | 0                                     |
|     | 39     | Otros ingresos  | 5.000                       |                         | 9.185                      | 9.185            | 4.185               | 3.135                                 |
|     |        | <b>TOTAL CAPITULO TERCERO</b>   | <b>45.000</b>               | <b>0</b>                | <b>60.444</b>              | <b>60.444</b>    | <b>15.444</b>       | <b>3.135</b>                          |
| 4   |        | <b>TRANSFERENCIAS CORRIENTES</b>  |                             |                         |                            |                  |                     |                                       |
|     | 43     | De la UNED y otros Organismos Públicos  | 642.741                     |                         | 698.838                    | 698.838          | 56.097              | 312.684                               |
|     | 430    | Transferencia genérica  | 597.198                     |                         | 651.023                    | 651.023          | 53.825              | 292.704                               |
|     | 431    | Otras transferencias  | 45.543                      |                         | 47.815                     | 47.815           | 2.272               | 19.980                                |
|     | 431.00 | CUID  | 19.000                      |                         | 17.400                     | 17.400           | -1.600              | 0                                     |
|     | 431.01 | Funcionamiento ordinario del Campus   | 9.143                       |                         | 19.980                     | 19.980           | 10.837              | 19.980                                |
|     | 431.02 | Tutorización Practicum Máster   | 2.400                       |                         | 2.000                      | 2.000            | -400                |                                       |
|     | 431.03 | Tutores de Apoyo Tribunales   | 5.000                       |                         | 4.800                      | 4.800            | -200                | 0                                     |
|     | 431.04 | Compensación asistencia tutorial estudiantes en el extranjero   | 10.000                      |                         | 0                          | 0                | -10.000             | 0                                     |
|     | 431.05 | Curso de Verano "Introducción a la prevención de drogodependencias"   | 0                           |                         | 3.000                      | 3.000            | 3.000               | 0                                     |
|     | 431.06 | Actividad de Extensión Universitaria "Tras el secreto del Hierro Antiguo: Curso de Arqueología Experimental". | 0                           |                         | 635                        | 635              | 635                 | 0                                     |
|     | 45     | De la Comunidad Autónoma (Dpto. Educación, Política Lingüística y Cultura)                                    | 290.002                     |                         | 290.002                    | 290.002          | 0                   | 0                                     |
|     | 46     | De Entidades Locales  | 395.554                     |                         | 383.554                    | 383.554          | -12.000             | 0                                     |
|     | 460    | De Ayuntamientos  | 275.554                     |                         | 263.554                    | 263.554          | -12.000             | 0                                     |

Portugalete, 16 de Febrero de 2017  
Secretario

VºBº Presidente



**FUNDACIÓN CENTRO ASOCIADO DE LA UNED BIZKAIA**  
Memoria del ejercicio 2016

|        |                                   |                  |          |                  |                  |               |                |
|--------|-----------------------------------|------------------|----------|------------------|------------------|---------------|----------------|
| 460.00 | Ayuntamiento de Barakaldo         | 170.000          |          | 170.000          | 170.000          | 0             | 0              |
| 460.01 | Ayuntamiento de Muskiz            | 6.000            |          | 6.000            | 0                | -6.000        | 0              |
| 460.02 | Ayuntamiento de Portugalete       | 83.554           |          | 83.554           | 83.554           | 0             | 0              |
| 460.03 | Ayuntamiento de Sestao            | 10.000           |          | 10.000           | 10.000           | 0             | 0              |
| 460.04 | Ayuntamiento de Trapagaran        | 6.000            |          | 6.000            | 0                | -6.000        | 0              |
| 461    | De la Diputación Foral de Bizkaia | 120.000          |          | 120.000          | 120.000          | 0             | 0              |
| 47     | De empresas privadas              | 40.000           |          | 40.000           | 40.000           | 0             | 0              |
| 470    | BBK Fundazioa                     | 40.000           |          | 40.000           | 40.000           | 0             | 0              |
|        | <b>TOTAL CAPITULO CUARTO</b>      | <b>1.368.297</b> | <b>0</b> | <b>1.412.394</b> | <b>1.412.394</b> | <b>44.097</b> | <b>312.684</b> |

|          |                                      |                  |          |                  |                  |               |                |
|----------|--------------------------------------|------------------|----------|------------------|------------------|---------------|----------------|
| <b>8</b> | <b>ACTIVOS FINANCIEROS</b>           |                  |          |                  |                  |               |                |
| 87       | Remanente ejercicio 2015             | 25.884           |          | 25.884           | 0                |               |                |
|          | <b>TOTAL CAPÍTULO OCTAVO</b>         | <b>25.884</b>    | <b>0</b> | <b>25.884</b>    | <b>0</b>         | <b>0</b>      | <b>0</b>       |
|          | <b>TOTAL PRESUPUESTO DE INGRESOS</b> | <b>1.439.181</b> | <b>0</b> | <b>1.472.838</b> | <b>1.472.838</b> | <b>59.541</b> | <b>315.819</b> |

Portugalete, 16 de Febrero de 2017  
Secretario

VºBº Presidente

**FUNDACIÓN CENTRO ASOCIADO DE LA UNED BIZKAIA**  
Memoria del ejercicio 2016

| CAP    | ART  | NATURALEZA DEL GASTO<br>DESCRIPCIÓN                              | CRÉDITOS PRESUPUESTARIOS                       |                |                | GASTOS<br>COMPROMETIDOS | OBLIGACIONES<br>RECONOCIDAS | REMANENTES<br>DE CRÉDITO | PAGOS    | OBLIG.<br>PTES AL<br>31/12/2016 |        |
|--------|--|--|--|----------------|----------------|-------------------------|-----------------------------|--------------------------|----------|---------------------------------|--------|
|        |  |  | INICIALES                                      | MODIFICACIONES | DEFINITIVOS    |                         |                             |                          |          |                                 |        |
| 1      |  | <b>GASTOS DE PERSONAL</b>  |  |                |                |                         |                             |                          |          |                                 |        |
|        | 10   | Personal directivo   | 43.275   |                | 43.275         | 43.793                  | 43.793                      | -518                     |          |                                 |        |
|        | 11   | Personal eventual  | 71.389   |                | 71.389         | 77.506                  | 77.506                      | -6.117                   |          |                                 |        |
|        | 13   | Personal laboral   | 297.984  |                | 297.984        | 289.033                 | 289.033                     | 8.951                    |          |                                 |        |
|        | 16   | Cuotas, prestaciones y gastos sociales (Empleador)               | 116.000  |                | 116.000        | 114.908                 | 114.908                     | 1.092                    |          |                                 |        |
|        |  | <b>TOTAL CAPÍTULO PRIMERO</b>                                    | <b>528.648</b>                                 | <b>0</b>       | <b>528.648</b> | <b>525.240</b>          | <b>525.240</b>              | <b>3.408</b>             | <b>0</b> | <b>0</b>                        |        |
|        | 2  |  | <b>GASTOS EN BIENES CORRIENTES Y SERVICIOS</b> |                |                |                         |                             |                          |          |                                 |        |
|        |  | 20   | Arrendamientos                                 | 83.554         |                | 83.554                  | 83.554                      | 83.554                   | 0        |                                 |        |
|        |  | 21   | Reparaciones, mantenimiento, conservación      | 16.500         |                | 16.500                  | 20.433                      | 20.433                   | -3.933   |                                 | 2.339  |
|        |  | 210  | Contratos de Mantenimiento                     | 8.500          |                | 8.500                   | 7.322                       | 7.322                    | 1.178    |                                 |        |
|        |  | 211  | Reparaciones y servicios profesionales         | 8.000          |                | 8.000                   | 13.111                      | 13.111                   | -5.111   |                                 | 2.339  |
|        |  | 22   | Material, suministros y otros                  | 212.700        |                | 212.700                 | 214.549                     | 214.549                  | -1.849   |                                 | 23.495 |
|        |  | 220  | Material de oficina- fotocopiadora- impresoras | 8.000          |                | 8.000                   | 8.883                       | 8.883                    | -883     |                                 | 1.394  |
|        |  | 221  | Suministros                                    | 42.500         |                | 42.500                  | 35.465                      | 35.465                   | 7.035    |                                 | 1.312  |
|        |  | 221.00   | Energía Eléctrica                              | 27.000         |                | 27.000                  | 22.409                      | 22.409                   | 4.591    |                                 |        |
|        |  | 221.01   | Agua   | 0              |                | 0                       | 430                         | 430                      | -430     |                                 |        |
| 221.03 |  | Combustible  | 13.000   |                | 13.000         | 10.371                  | 10.371                      | 2.629                    |          | 1.312                           |        |
| 221.08 |  | Adquisición de material didáctico                                | 2.500  |                | 2.500          | 2.255                   | 2.255                       | 245                      |          |                                 |        |
| 222    |  | Comunicaciones (Telefónicas, Postales, Informáticas, Mensajería) | 7.000  |                | 7.000          | 5.526                   | 5.526                       | 1.474                    |          | 51                              |        |
| 224    |  | Primas de Seguros  | 3.400  |                | 3.400          | 3.451                   | 3.451                       | -51                      |          |                                 |        |
| 225    |  | Tributos   | 0  |                | 0              | 749                     | 749                         | -749                     |          | 636                             |        |
| 226    |  | Gastos diversos  | 42.000   |                | 42.000         | 52.657                  | 52.657                      | -10.657                  |          |                                 |        |
| 226.01 | Atenciones Protocolarias y Representativas | 3.000  |  | 3.000          | 2.431          | 2.431                   | 569                         |                          | 636      |                                 |        |
| 226.02 | Convocatorias: Alumnos, Futuros, Personal  | 4.000  |  | 4.000          | 2.187          | 2.187                   | 1.813                       |                          |          |                                 |        |

Portugalete, 16 de Febrero de 2017

Secretario

VºBº Presidente

**FUNDACIÓN CENTRO ASOCIADO DE LA UNED BIZKAIA**  
Memoria del ejercicio 2016

| CAP      | ART    | NATURALEZA DEL GASTO<br>DESCRIPCIÓN                    | CRÉDITOS PRESUPUESTARIOS |                | GASTOS<br>COMPROMETIDOS | OBLIGACIONES<br>RECONOCIDAS | REMANENTES<br>DE CRÉDITO | PAGOS    | OBLIG.<br>PTES AL<br>31/12/2015 |
|----------|--------|--|--------------------------|----------------|-------------------------|-----------------------------|--------------------------|----------|---------------------------------|
|          |        |  | INICIALES                | MODIFICACIONES |                         |                             |                          |          |                                 |
|          | 226.06 | Reuniones, conferencias, y cursos                      | 30.000                   |                | 30.000                  | 42.471                      | -12.471                  |          |                                 |
|          | 226.10 | Otros gastos diversos                                  | 5.000                    |                | 5.000                   | 5.568                       | -568                     |          |                                 |
|          | 227    | Trabajos realizados por otras empresas y profesionales | 109.800                  |                | 109.800                 | 107.818                     | 1.982                    |          | 20.102                          |
|          | 227.00 | Limpieza   | 92.000                   |                | 92.000                  | 87.750                      | 4.250                    |          | 13.747                          |
|          | 227.01 | Seguridad (Alarmas de Intrusión-Incendio)              | 3.000                    |                | 3.000                   | 2.639                       | 361                      |          |                                 |
|          | 227.04 | Prácticas Experimentales                               | 6.000                    |                | 6.000                   | 8.394                       | -2.394                   |          |                                 |
|          | 227.06 | Estudios y trabajos técnicos                           | 8.800                    |                | 8.800                   | 9.035                       | -235                     |          | 6.355                           |
|          |        | <b>TOTAL CAPÍTULO SEGUNDO</b>                          | <b>312.754</b>           | <b>0</b>       | <b>312.754</b>          | <b>318.536</b>              | <b>-5.782</b>            | <b>0</b> | <b>25.835</b>                   |
| <b>3</b> |        | <b>GASTOS FINANCIEROS</b>                              |                          |                |                         |                             |                          |          |                                 |
|          | 30     | Intereses  | 2.000                    |                | 2.000                   | 1.205                       | 795                      |          |                                 |
|          | 35     | Otros gastos financieros                               | 1.000                    |                | 1.000                   | 595                         | 405                      |          |                                 |
|          |        | <b>TOTAL CAPÍTULO TERCERO</b>                          | <b>3.000</b>             | <b>0</b>       | <b>3.000</b>            | <b>1.800</b>                | <b>1.200</b>             | <b>0</b> | <b>0</b>                        |

| CAP      | ART    | NATURALEZA DEL GASTO<br>DESCRIPCIÓN           | CRÉDITOS PRESUPUESTARIOS |                | GASTOS<br>COMPROMETIDOS | OBLIGACIONES<br>RECONOCIDAS | REMANENTES<br>DE CRÉDITO | PAGOS    | OBLIG.<br>PTES AL<br>31/12/2015 |
|----------|--------|---|--------------------------|----------------|-------------------------|-----------------------------|--------------------------|----------|---------------------------------|
|          |        |   | INICIALES                | MODIFICACIONES |                         |                             |                          |          |                                 |
| <b>4</b> |        | <b>TRANSFERENCIAS CORRIENTES</b>              |                          |                |                         |                             |                          |          |                                 |
|          | 48     | A familias e instituciones sin fines de lucro | 413.400                  |                | 413.400                 | 419.897                     | -6.497                   |          | 12.174                          |
|          | 481    | Profesores-Tutores                            | 412.100                  |                | 412.100                 | 406.576                     | 5.524                    |          |                                 |
|          | 483    | Consejo de Estudiantes                        | 1.300                    |                | 1.300                   | 1.147                       | 153                      |          |                                 |
|          | 484    | Funcionamiento Ordinario del Campus           | 0                        |                | 0                       | 12.174                      | -12.174                  |          | 12.174                          |
|          |        | <b>TOTAL CAPÍTULO CUARTO</b>                  | <b>413.400</b>           | <b>0</b>       | <b>413.400</b>          | <b>419.897</b>              | <b>-6.497</b>            | <b>0</b> | <b>12.174</b>                   |
| <b>6</b> |        | <b>INVERSIONES REALES</b>                     |                          |                |                         |                             |                          |          |                                 |
|          | 63     | Inversión de reposición                       | 169.379                  |                | 169.379                 | 220.349                     | -50.970                  |          | 106.009                         |
|          | 631    | Edificios y otras construcciones              | 129.379                  |                | 129.379                 | 123.409                     | 5.970                    |          | 47.471                          |
|          | 631.01 | Instalaciones generales                       | 72.879                   |                | 72.879                  | 79.874                      | -6.995                   |          | 47.471                          |
|          | 631.02 | Reparación edificio Palacete                  | 20.000                   |                | 20.000                  | 8.734                       | 11.266                   |          |                                 |

Portugalete, 16 de Febrero de 2017  
Secretario

VºBº Presidente



**FUNDACIÓN CENTRO ASOCIADO DE LA UNED BIZKAIA**  
Memoria del ejercicio 2016

|        |   |                  |                  |                  |                |
|--------|---|------------------|------------------|------------------|----------------|
| 631.03 | Reparación escalinata edificio sede         | 34.000           | 33.318           | 33.318           | 682            |
| 631.04 | Reparación cubierta edificio sede (2ª Fase) | 2.500            | 1.483            | 1.483            | 1.017          |
| 634    | Mobiliario y enseres                        | 5.000            | 1.542            | 1.542            | 3.458          |
| 635    | Equipos para el proceso de la información   | 35.000           | 95.398           | 95.398           | -60.398        |
| 65     | Fondos Bibliográficos                       | 12.000           | 11.912           | 11.912           | 88             |
|        | <b>TOTAL CAPÍTULO SEXTO</b>                 | <b>181.379</b>   | <b>232.261</b>   | <b>232.261</b>   | <b>0</b>       |
|        | <b>TOTAL PRESUPUESTO DE GASTOS</b>          | <b>1.439.181</b> | <b>1.497.734</b> | <b>1.497.734</b> | <b>-58.553</b> |
|        |   | <b>0</b>         | <b>0</b>         | <b>0</b>         | <b>144.018</b> |

**RESULTADO PRESUPUESTARIO DEL EJERCICIO**

| Conceptos   | Derechos reconocidos netos | Obligaciones reconocidas netas | Importe  |
|---|----------------------------|--------------------------------|----------|
| I. RESULTADO PRESUPUESTARIO DEL EJERCICIO 2016                  | 1.472.838                  | 1.497.734                      | (24.896) |
| II. REMANENTE DEL EJERCICIO 2015                                | -                          | -                              | 25.884   |
| III. SUPERAVIT O DEFICIT DE FINANCIACIÓN DEL EJERCICIO 2016 (*) |                            |                                | 988      |

(\*) La conciliación entre el resultado de la liquidación del presupuesto aprobada por la Junta y el resultado contable del ejercicio es la siguiente:

|   |                    |
|---|--------------------|
| TOTAL REMANENTE PRESUPUESTO 2016  | 988,00             |
| Amortización ejercicio 2016   | -12.662,85         |
| Desviación inversión en Cubierta (1ª fase) realizada en el ejercicio 2016 | -332,95            |
| <b>EXCEDENTE DEL EJERCICIO 2016</b>                                       | <b>(12.007,80)</b> |

Portugalete, 16 de Febrero de 2017

Secretario

VºBº Presidente

FUNDACIÓN CENTRO ASOCIADO DE LA UNED BIZKAIA  
Memoria del ejercicio 2016

Ejercicio 2015

| CAP | ART  | NATURALEZA DEL INGRESO<br>DESCRIPCIÓN                              | PREVISIONES PRESUPUESTARIAS |                  | DERECHOS RECONOCIDOS NETOS | RECAUDACIÓN NETA | DERECHOS CANCELADOS | DERECHOS PTES DE COBRO AL 31/12/2015 |
|-----|--|--|-----------------------------|------------------|----------------------------|------------------|---------------------|--------------------------------------|
|     |  |  | INICIALES                   | MODIFICADAS      |                            |                  |                     |                                      |
| 3   | 30   | Precios públicos   |                             |                  |                            |                  |                     |                                      |
|     | 31   | Prestaciones de servicios (actividades de extensión universitaria) | 14.000                      |                  | 21.850                     | 21.850           | 7.580               |                                      |
|     | 32   | Venta de bienes y venta de material didáctico                      | 26.000                      |                  | 23.122                     | 23.122           | (2.878)             |                                      |
|     | 39   | Otros ingresos   | 5.000                       |                  | 7.206                      | 7.206            | 2.206               | 2.418                                |
|     |  | <b>TOTAL CAPITULO TERCERO</b>                                      | <b>45.000</b>               |                  | <b>45.000</b>              | <b>51.908</b>    | <b>6.908</b>        | <b>2.418</b>                         |
| 4   |  | <b>TRANSFERENCIAS CORRIENTES</b>                                   |                             |                  |                            |                  |                     |                                      |
|     | 40   | De la UNED y otras entidades públicas                              | 638.579                     |                  | 637.339                    | 637.339          | (1.240)             | 246.652                              |
|     | 400  | Ordinaria  | 597.198                     |                  | 597.198                    | 597.198          |                     | 238.879                              |
|     | 401  | CUID   | 12.424                      |                  | 19.835                     | 19.835           | 7.411               |                                      |
|     | 403  | Funcionamiento ordinario del Campus                                | 6.027                       |                  | 7.273                      | 7.273            | 1.246               | 7.273                                |
|     | 404  | Tutorización Prácticum Master                                      | 2.000                       |                  | 2.650                      | 2.650            | 650                 | 500                                  |
|     | 405  | Actividad Académica del COIE                                       | 2.500                       |                  | 1.250                      | 1.250            | (1.250)             |                                      |
|     | 406  | Tutores de apoyo en Red  | 3.380                       |                  | 3.724                      | 3.724            | 344                 |                                      |
|     | 407  | Tutores apoyo tribunales   | 5.050                       |                  | 5.000                      | 5.000            | (50)                |                                      |
|     | 408  | Cursos virtuales (15% Tares)                                       |                             |                  | 409                        | 409              | 409                 |                                      |
|     | 410  | Otras transferencias   | 10.000                      |                  | 10.000                     | 10.000           | (10.000)            |                                      |
|     | 41   | De la Comunidad Autónoma   | 387.797                     |                  | 395.932                    | 395.932          | 8.135               |                                      |
|     | 410  | Gobierno Vasco (Educación, Universidades e Investigación)          | 267.797                     |                  | 275.932                    | 275.932          | 8.135               |                                      |
|     | 411  | Diputación Foral de Bizkaia  | 120.000                     |                  | 120.000                    | 120.000          |                     |                                      |
|     | 42   | De Corporaciones Locales   | 275.554                     |                  | 263.554                    | 263.554          | (12.000)            |                                      |
|     | 420  | De Corporaciones Locales miembros de la Fundación                  | 275.554                     |                  | 263.554                    | 263.554          | (12.000)            |                                      |
|     | 420.01                                       | Ayuntamiento de Barakaldo  | 170.000                     |                  | 170.000                    | 170.000          |                     |                                      |
|     | 420.02                                       | Ayuntamiento de Muskiz   | 6.000                       |                  | 6.000                      | 6.000            | (6.000)             |                                      |
|     | 420.03                                       | Ayuntamiento de Portugalete  | 83.554                      |                  | 83.554                     | 83.554           |                     |                                      |
|     | 420.04                                       | Ayuntamiento de Sestao   | 10.000                      |                  | 10.000                     | 10.000           |                     |                                      |
|     | 420.05                                       | Ayuntamiento de Trapagaran   | 6.000                       |                  | 6.000                      | 6.000            | (6.000)             |                                      |
|     | 421  | De otras Corporaciones Locales                                     |                             |                  |                            |                  |                     |                                      |
|     | 421.01                                       | Ayuntamiento de Gebo   |                             |                  |                            |                  |                     |                                      |
| 43  | De empresas privadas                         | 40.000   |                             | 40.000           | 40.000                     | 40.000           |                     |                                      |
| 430 | BBK Fundazioa                                | 40.000   |                             | 40.000           | 40.000                     | 40.000           |                     |                                      |
| 44  | De familias e instituciones sin fin de lucro |  |                             |                  |                            |                  |                     |                                      |
| 49  | Otras  |  |                             |                  |                            |                  |                     |                                      |
|     | <b>TOTAL CAPITULO CUARTO</b>                 | <b>1.341.930</b>   |                             | <b>1.341.930</b> | <b>1.336.825</b>           | <b>1.336.825</b> | <b>(5.105)</b>      | <b>246.653</b>                       |

Portugalete, 16 de Febrero de 2017  
Secretario

VºBº Presidente

**FUNDACIÓN CENTRO ASOCIADO DE LA UNED BIZKAIA**  
Memoria del ejercicio 2016

| CA<br>P  | AR<br>T | NATURALEZA DEL INGRESO                                |  | PREVISIONES PRESUPUESTARIAS |             |                  | DERECHOS RECONOCIDOS NETOS | RECAUDACIÓN NETA | DERECHOS CANCELADOS | DERECHOS PTES DE COBRO AL 31/12/2015 |
|----------|---------|---|--|-----------------------------|-------------|------------------|----------------------------|------------------|---------------------|--------------------------------------|
|          |         | DESCRIPCIÓN   |  | INICIALES                   | MODIFICADAS | DEFINITIVAS      |                            |                  |                     |                                      |
| <b>5</b> |         | <b>INGRESOS PATRIMONIALES</b>                         |  |                             |             |                  |                            |                  |                     |                                      |
|          | 50      | Intereses de depósito                                 |  |                             |             |                  |                            |                  |                     |                                      |
|          | 51      | Ingresos patrimoniales                                |  |                             |             |                  |                            |                  |                     |                                      |
|          | 59      | Otros ingresos  |  |                             |             |                  |                            |                  |                     |                                      |
|          |         | <b>TOTAL CAPÍTULO QUINTO</b>                          |  |                             |             |                  |                            |                  |                     |                                      |
| <b>7</b> |         | <b>TRANSFERENCIAS DE CAPITAL</b>                      |  |                             |             |                  |                            |                  |                     |                                      |
|          | 70      | De la UNED y otras entidades públicas                 |  |                             |             |                  |                            |                  |                     |                                      |
|          | 700     | Accesibilidad Edificio Palacete                       |  |                             |             |                  |                            |                  |                     |                                      |
|          | 701     | Equipamiento informático-cursos virtuales (15% Tares) |  |                             |             |                  |                            |                  |                     |                                      |
|          | 703     | Fondos Bibliográficos                                 |  |                             |             |                  |                            |                  |                     |                                      |
|          | 704     | Otro equipamiento informático (carnés)                |  |                             |             |                  |                            |                  |                     |                                      |
|          | 705     | Otro equipamiento informático (impresoras exámenes)   |  |                             |             |                  |                            |                  |                     |                                      |
|          | 71      | De la Comunidad Autónoma                              |  |                             |             |                  |                            |                  |                     |                                      |
|          | 72      | De Corporaciones Locales                              |  |                             |             |                  |                            |                  |                     |                                      |
|          | 73      | De empresas privadas                                  |  |                             |             |                  |                            |                  |                     |                                      |
|          | 79      | De familias e instituciones sin fin de lucro          |  |                             |             |                  |                            |                  |                     |                                      |
|          |         | <b>TOTAL CAPÍTULO SÉPTIMO</b>                         |  |                             |             |                  |                            |                  |                     |                                      |
| <b>8</b> |         | <b>ACTIVOS FINANCIEROS</b>                            |  |                             |             |                  |                            |                  |                     |                                      |
|          | 83      | Reintegro de préstamos                                |  |                             |             |                  |                            |                  |                     |                                      |
|          | 86      | Reintegros de depósitos y fianzas recibidas           |  |                             |             |                  |                            |                  |                     |                                      |
|          | 87      | Remanente ejercicio 2014                              |  | 97.646                      |             | 97.646           |                            |                  |                     |                                      |
|          |         | <b>TOTAL CAPÍTULO OCTAVO</b>                          |  | <b>97.646</b>               |             | <b>97.646</b>    |                            |                  |                     |                                      |
| <b>9</b> |         | <b>PASIVOS FINANCIEROS</b>                            |  |                             |             |                  |                            |                  |                     |                                      |
|          | 91      | Amortización de préstamos recibidos                   |  |                             |             |                  |                            |                  |                     |                                      |
|          | 94      | Devolución de depósitos y fianzas recibidos           |  |                             |             |                  |                            |                  |                     |                                      |
|          |         | <b>TOTAL CAPÍTULO NOVENO</b>                          |  |                             |             |                  |                            |                  |                     |                                      |
|          |         | <b>TOTAL PRESUPUESTO DE INGRESOS</b>                  |  | <b>1.484.576</b>            |             | <b>1.484.576</b> | <b>1.388.733</b>           | <b>1.388.733</b> | <b>1.803</b>        | <b>249.071</b>                       |

Portugalete, 16 de Febrero de 2017  
Secretario

VºBº Presidente



FUNDACIÓN CENTRO ASOCIADO DE LA UNED BIZKAIA  
Memoria del ejercicio 2016

| CAP | ART    | NATURALEZA DEL GASTO<br>DESCRIPCIÓN                          | CRÉDITOS PRESUPUESTARIOS |             |                | GASTOS<br>COMPROMETIDOS | OBLIGACIONES<br>RECONOCIDAS | REMANENTES<br>DE CRÉDITO | PAGOS    | OBLIG.<br>PTES.AL<br>31/12/2015 |
|-----|--------|--|--------------------------|-------------|----------------|-------------------------|-----------------------------|--------------------------|----------|---------------------------------|
|     |        |  | INICIALES                | MODIFICADOS | DEFINITIVOS    |                         |                             |                          |          |                                 |
| 1   |        | <b>GASTOS DE PERSONAL</b>                                    |                          |             |                |                         |                             |                          |          |                                 |
|     | 10     | Personal directivo   | 41.611                   |             | 41.611         | 42.222                  | (611)                       |                          |          |                                 |
|     | 11     | Personal eventual  | 67.480                   |             | 67.480         | 60.448                  | 7.032                       |                          |          |                                 |
|     | 12     | Personal funcionario   |                          |             |                |                         |                             |                          |          |                                 |
|     | 13     | Personal laboral   | 301.489                  |             | 301.489        | 287.315                 | 14.174                      |                          |          |                                 |
|     | 14     | Otro personal  |                          |             |                |                         |                             |                          |          |                                 |
|     | 15     | Incentivos al rendimiento                                    |                          |             |                |                         |                             |                          |          |                                 |
|     | 16     | Cuotas sociales  | 118.400                  |             | 118.400        | 113.054                 | 5.346                       |                          |          |                                 |
|     | 160    | Cuotas sociales, prestaciones y gastos a cargo de la Entidad | 117.000                  |             | 117.000        | 111.697                 | 5.303                       |                          |          |                                 |
|     | 161    | Prestaciones sociales  |                          |             |                |                         |                             |                          |          |                                 |
|     | 162    | Gastos sociales del personal                                 | 1.400                    |             | 1.400          | 1.357                   | 43                          |                          |          |                                 |
|     | 17     | Retribuciones por prestaciones de servicios docentes         | 0                        |             | 0              | 0                       | 0                           |                          |          |                                 |
|     |        | <b>TOTAL CAPITULO PRIMERO</b>                                | <b>528.980</b>           | <b>0</b>    | <b>528.980</b> | <b>503.039</b>          | <b>25.941</b>               | <b>0</b>                 | <b>0</b> | <b>0</b>                        |
| 2   |        | <b>GASTOS EN BIENES CORRIENTES Y SERVICIOS</b>               |                          |             |                |                         |                             |                          |          |                                 |
|     | 20     | Arrendamientos   | 83.554                   |             | 83.554         | 83.554                  | 0                           |                          |          |                                 |
|     | 21     | Reparaciones, mantenimiento, conservación                    | 19.500                   |             | 19.500         | 18.526                  | 974                         |                          |          | 1.078                           |
|     | 210    | Contratos de Mantenimiento                                   | 8.500                    |             | 8.500          | 7.698                   | 802                         |                          |          |                                 |
|     | 211    | Reparaciones y servicios profesionales                       | 8.000                    |             | 8.000          | 8.219                   | (219)                       |                          |          | 1.078                           |
|     | 212    | Seguridad Alarmas de Intrusión-Incendio                      | 3.000                    |             | 3.000          | 2.609                   | 391                         |                          |          |                                 |
|     | 22     | Material, suministros y otros                                | 206.994                  |             | 206.994        | 213.211                 | (6.217)                     |                          |          | 17.763                          |
|     | 220    | Material de oficina-Fotocopiadoras-Impresoras                | 8.000                    |             | 8.000          | 7.209                   | 791                         |                          |          |                                 |
|     | 221    | Suministros (electricidad y gas)                             | 36.000                   |             | 36.000         | 35.310                  | 690                         |                          |          | 1.888                           |
|     | 222    | Comunicaciones (teléfono, internet, envíos postales)         | 7.000                    |             | 7.000          | 6.320                   | 680                         |                          |          | 42                              |
|     | 223    | Transportes  |                          |             |                |                         |                             |                          |          |                                 |
|     | 224    | Seguros  | 3.400                    |             | 3.400          | 3.401                   | (1)                         |                          |          |                                 |
|     | 225    | Tributos   |                          |             |                | 739                     | (739)                       |                          |          |                                 |
|     | 226    | Gastos diversos  | 49.664                   |             | 49.664         | 51.567                  | (1.903)                     |                          |          | 0                               |
|     | 226.01 | Atenciones Protocolarias                                     | 3.000                    |             | 3.000          | 3.760                   | (760)                       |                          |          |                                 |
|     | 226.02 | Reuniones, conferencias, cursos                              | 28.000                   |             | 28.000         | 24.159                  | 3.841                       |                          |          |                                 |
|     | 226.03 | Convocatorias: Alumnos, Tutores, Personal                    | 1.500                    |             | 1.500          | 4.355                   | (2.855)                     |                          |          |                                 |
|     | 226.05 | Actividad Académica del COIE                                 | 5.164                    |             | 5.164          | 3.964                   | 1.200                       |                          |          |                                 |
|     | 226.09 | Otros gastos diversos  | 12.000                   |             | 12.000         | 15.329                  | (3.329)                     |                          |          |                                 |
|     | 227    | Trabajos realizados por otras empresas y profesionales       | 102.930                  |             | 102.930        | 108.665                 | (5.735)                     |                          |          | 15.833                          |
|     | 227.01 | Limpieza   | 92.000                   |             | 92.000         | 91.031                  | 969                         |                          |          | 15.833                          |
|     | 227.02 | Estudios y trabajos técnicos (Publicidad-Memoria Académica)  | 2.800                    |             | 2.800          | 9.422                   | (6.622)                     |                          |          |                                 |
|     | 227.03 | Adquisición de material didáctico                            | 2.500                    |             | 2.500          | 1.986                   | 514                         |                          |          |                                 |
|     | 227.04 | Prácticas Experimentales                                     | 5.630                    |             | 5.630          | 6.226                   | (596)                       |                          |          |                                 |
|     | 23     | Indemnizaciones por razón del servicio                       |                          |             |                |                         |                             |                          |          |                                 |
|     |        | <b>TOTAL CAPITULO SEGUNDO</b>                                | <b>310.048</b>           | <b>0</b>    | <b>310.048</b> | <b>315.291</b>          | <b>(5.243)</b>              | <b>0</b>                 | <b>0</b> | <b>18.841</b>                   |

Portugalete, 16 de Febrero de 2017

Secretario

VºBº Presidente

**FUNDACIÓN CENTRO ASOCIADO DE LA UNED BIZKAIA**  
Memoria del ejercicio 2016

| CAP | ART              | NATURALEZA DEL GASTO<br>DESCRIPCIÓN                                  | CRÉDITOS PRESUPUESTARIOS |             |                | GASTOS<br>COMPROMETIDOS | OBLIGACIONES<br>RECONOCIDAS | REMANENTES<br>DE CRÉDITO | PAGOS    | OBLIG.<br>PTES AL<br>31/12/2015 |
|-----|------------------|--|--------------------------|-------------|----------------|-------------------------|-----------------------------|--------------------------|----------|---------------------------------|
|     |                  |  | INICIALES                | MODIFICADOS | DEFINITIVOS    |                         |                             |                          |          |                                 |
| 3   |                  | <b>GASTOS FINANCIEROS</b>  |                          |             |                |                         |                             |                          |          |                                 |
|     | 30               | Intereses  | 1.000                    |             | 1.000          | 976                     | 976                         | 24                       |          |                                 |
|     | 31               | Otros gastos financieros   | 1.500                    |             | 1.500          | 608                     | 608                         | 892                      |          |                                 |
|     |                  | <b>TOTAL CAPÍTULO TERCERO</b>  | <b>2.500</b>             | <b>0</b>    | <b>2.500</b>   | <b>1.584</b>            | <b>1.584</b>                | <b>916</b>               | <b>0</b> | <b>0</b>                        |
| 4   |                  | <b>TRANSFERENCIAS CORRIENTES</b>                                     |                          |             |                |                         |                             |                          |          |                                 |
|     | 48               | A familias e instituciones sin fines de lucro                        | 406.400                  |             | 406.400        | 405.585                 | 405.585                     | 815                      |          | 500                             |
|     | 480              | Becas, ayudas y premios (Delegación Alumnos)                         | 1.300                    |             | 1.300          | 1.254                   | 1.254                       | 46                       |          |                                 |
|     | 481              | Becas, ayudas y premios (Profesores-Tutores)                         | 405.100                  |             | 405.100        | 404.331                 | 404.331                     | 769                      |          | 500                             |
|     |                  | <b>TOTAL CAPÍTULO CUARTO</b>   | <b>406.400</b>           | <b>0</b>    | <b>406.400</b> | <b>405.585</b>          | <b>405.585</b>              | <b>815</b>               |          | <b>500</b>                      |
| 6   |                  | <b>INVERSIONES REALES</b>  |                          |             |                |                         |                             |                          |          |                                 |
|     | 62               | Inversión nueva asociada fto.opertvo. de los servicios               | 236.648                  |             | 236.648        | 234.996                 | 234.996                     | 1.652                    |          | 42.054                          |
|     | 623              | Maquinaria, instalaciones y utillaje                                 | 200.006                  |             | 200.006        | 190.200                 | 190.200                     | 9.806                    |          | 20.832                          |
|     | 623.01           | Instalaciones generales  | 7.000                    |             | 7.000          | 3.531                   | 3.531                       | 3.469                    |          | 3.531                           |
|     | 623.02           | Reparación Palacete  | 15.360                   |             | 15.360         | 7.348                   | 7.348                       | 8.012                    |          | 3.610                           |
|     | 623.03           | Reparación cubierta edificio sede (1ª fase)                          | 97.646                   |             | 97.646         | 100.959                 | 100.959                     | (3.313)                  |          |                                 |
|     | 623.04           | Reparación cubierta edificio sede (2ª fase)                          | 80.000                   |             | 80.000         | 78.362                  | 78.362                      | 1.638                    |          | 13.691                          |
|     | 625              | Mobiliario y enseres   | 1.000                    |             | 1.000          | 1.162                   | 1.162                       | (162)                    |          | 732                             |
|     | 626              | Equipos para el proceso de la información                            | 23.642                   |             | 23.642         | 32.427                  | 32.427                      | (8.785)                  |          | 19.013                          |
|     | 627              | Otros (Equipamiento 15% Tares)                                       | 0                        |             | 0              | 0                       | 0                           | 0                        |          |                                 |
|     | 628              | Fondos Bibliográficos  | 12.000                   |             | 12.000         | 11.207                  | 11.207                      | 793                      |          | 1.477                           |
|     | 63               | Inversión de reposición asociada fto. de los servicios               | 0                        |             | 0              |                         |                             |                          |          |                                 |
|     | 633              | Inversión en reposición de maquinaria, instalaciones y utillaje      |                          |             |                |                         |                             |                          |          |                                 |
|     | 635              | Inversión en reposición de mobiliario y enseres                      |                          |             |                |                         |                             |                          |          |                                 |
|     | 636              | Inversión en reposición de equipos para el proceso de la información |                          |             |                |                         |                             |                          |          |                                 |
| 639 | Otros-Biblioteca |  |                          |             |                |                         |                             |                          |          |                                 |
|     |                  | <b>TOTAL CAPÍTULO SEXTO</b>  | <b>236.648</b>           | <b>0</b>    | <b>236.648</b> | <b>234.996</b>          | <b>234.996</b>              | <b>1.652</b>             | <b>0</b> | <b>42.054</b>                   |

Portugalete, 16 de Febrero de 2017

Secretario

VºBº Presidente



FUNDACIÓN CENTRO ASOCIADO DE LA UNED BIZKAIA  
Memoria del ejercicio 2016

| CAP | ART | NATURALEZA DEL GASTO<br>DESCRIPCIÓN                       | CRÉDITOS PRESUPUESTARIOS |             |                  | GASTOS<br>COMPROMETIDOS | OBLIGACIONES<br>RECONOCIDAS | REMANENTES<br>DE CRÉDITO | PAGOS    | OBLIG.<br>PTESAL<br>31/12/2015 |
|-----|-----|---|--------------------------|-------------|------------------|-------------------------|-----------------------------|--------------------------|----------|--------------------------------|
|     |     |   | INICIALES                | MODIFICADOS | DEFINITIVOS      |                         |                             |                          |          |                                |
| 8   |     | <b>ACTIVOS FINANCIEROS</b>                                |                          |             |                  |                         |                             |                          |          |                                |
|     | 83  | Concesión de préstamos                                    | 0                        | 0           | 0                | 0                       | 0                           | 0                        | 0        | 0                              |
|     | 830 | Anticipo al personal                                      |                          |             |                  |                         |                             |                          |          |                                |
|     | 84  | Constitución de depósito y fianzas                        | 0                        | 0           | 0                | 0                       | 0                           | 0                        | 0        | 0                              |
|     | 840 | Depósitos y fianzas- Provisiones y reparaciones extraord. |                          |             |                  |                         |                             |                          |          |                                |
|     |     | <b>TOTAL CAPÍTULO OCTAVO</b>                              | <b>0</b>                 | <b>0</b>    | <b>0</b>         | <b>0</b>                | <b>0</b>                    | <b>0</b>                 | <b>0</b> | <b>0</b>                       |
| 9   |     | <b>PASIVOS FINANCIEROS</b>                                |                          |             |                  |                         |                             |                          |          |                                |
|     | 93  | Amortización de préstamos y Provisiones                   | 0                        | 0           | 0                | 0                       | 0                           | 0                        | 0        | 0                              |
|     | 930 | Provisión reparación Palacete                             |                          |             |                  |                         |                             |                          |          |                                |
|     | 931 | Provisión reparación tejado edificio sede                 |                          |             |                  |                         |                             |                          |          |                                |
|     | 932 | Otras provisiones   |                          |             |                  |                         |                             |                          |          |                                |
|     | 94  | Devolución de depósitos y fianzas                         | 0                        | 0           | 0                | 0                       | 0                           | 0                        | 0        | 0                              |
|     | 940 | Devolución de depósitos y fianzas                         |                          |             |                  |                         |                             |                          |          |                                |
|     |     | <b>TOTAL CAPÍTULO NOVENO</b>                              | <b>0</b>                 | <b>0</b>    | <b>0</b>         | <b>0</b>                | <b>0</b>                    | <b>0</b>                 | <b>0</b> | <b>0</b>                       |
|     |     | <b>TOTAL PRESUPUESTO DE GASTOS</b>                        | <b>1.484.576</b>         | <b>0</b>    | <b>1.484.576</b> | <b>1.460.495</b>        | <b>1.460.495</b>            | <b>24.081</b>            | <b>0</b> | <b>61.394</b>                  |

Portugalete, 16 de Febrero de 2017  
Secretario

VºBº Presidente



FUNDACIÓN CENTRO ASOCIADO DE LA UNED BIZKAIA  
Memoria del ejercicio 2016

**RESULTADO PRESUPUESTARIO DEL EJERCICIO**

| Conceptos   | Derechos reconocidos netos | Obligaciones reconocidas netas | Importe  |
|---|----------------------------|--------------------------------|----------|
| I. RESULTADO PRESUPUESTARIO DEL EJERCICIO 2015                  | 1.388.733                  | 1.460.495                      | (71.762) |
| II. REMANENTE DEL EJERCICIO 2014                                | -                          | -                              | 97.646   |
| III. SUPERAVIT O DEFICIT DE FINANCIACIÓN DEL EJERCICIO 2015 (*) |                            |                                | 25.884   |

(\*) La conciliación entre el resultado de la liquidación del presupuesto aprobada por la Junta y el resultado contable del ejercicio es la siguiente:

|   |             |
|---|-------------|
| TOTAL REMANENTE PRESUPUESTO 2015  | 25.884,00   |
| Inversiones comprometidas (Nota 6 y Nota 14)                              | -25.884,00  |
| Amortización ejercicio 2015   | -19.206,93  |
| Desviación inversión en Cubierta (1ª fase) realizada en el ejercicio 2015 | 3.092,23    |
| EXCEDENTE DEL EJERCICIO 2015  | (16.114,70) |

Portugalete, 16 de Febrero de 2017

Secretario

VºBº Presidente

**NOTA 22. ESTADO DE FLUJOS DE EFECTIVO – OTROS ESTADOS DE TESORERÍA**

**ESTADO DE FLUJOS DE EFECTIVO**

|   | 31.12.16            | 31.12.15            |
|---|---------------------|---------------------|
| <b>FLUJOS DE EFECTIVO DE LAS ACTIVIDADES DE EXPLOTACIÓN:</b>            |                     |                     |
| 1. Excedente del ejercicio antes de impuestos                           | (12.007,80)         | (16.114,70)         |
| 2. Ajustes del resultado por:   | 14.793,90           | 21.011,41           |
| Amortización del inmovilizado   | 46.785,53           | 32.278,68           |
| Variación de provisiones  | 0,00                | 0,00                |
| Imputación de subvenciones, donaciones y legados                        | (33.791,38)         | (12.850,88)         |
| Ingresos financieros  | 0,00                | 0,00                |
| Gastos financieros  | 1.799,75            | 1.583,61            |
| 3. Cambios en el capital corriente:                                     | 23.182,69           | (61.807,45)         |
| Existencias   | (278,73)            | 4.136,28            |
| Deudores y otras cuentas a cobrar                                       | (66.231,60)         | (94.870,06)         |
| Acreedores y otras cuentas a pagar                                      | 82.886,36           | 28.926,33           |
| Otros pasivos corrientes  | 6.806,66            | 0,00                |
| 4. Otros flujos de efectivo de las actividades de explotación:          | (1.799,75)          | (1.583,61)          |
| Pagos de intereses  | (1.799,75)          | (1.583,61)          |
| Cobros de intereses   | 0,00                | 0,00                |
| <b>FLUJOS DE EFECTIVO DE LAS ACTIVIDADES DE EXPLOTACION (I)</b>         | <b>24.169,04</b>    | <b>(58.494,35)</b>  |
| <b>FLUJOS DE EFECTIVO DE LAS ACTIVIDADES DE INVERSIÓN:</b>              |                     |                     |
| 5. Pagos por inversiones  | (220.349,28)        | (223.788,77)        |
| Inmovilizado intangible   | (3.914,18)          | 0,00                |
| Inmovilizado material   | (216.435,10)        | (223.788,77)        |
| 6. Cobros por desinversiones  | 0,00                | 0,00                |
| Inmovilizado material   | 0,00                | 0,00                |
| <b>FLUJOS DE EFECTIVO DE LAS ACTIVIDADES DE INVERSION (II)</b>          | <b>(220.349,28)</b> | <b>(223.788,77)</b> |
| <b>FLUJOS DE EFECTIVO DE LAS ACTIVIDADES DE FINANCIACIÓN:</b>           |                     |                     |
| 7. Cobros y pagos por operaciones de patrimonio                         | 194.466,87          | 148.712,25          |
| Subvenciones donaciones y legados recibidos                             | 194.466,87          | 148.712,25          |
| 8. Cobros y pagos por instrumentos de pasivo financiero                 | 0,00                | 0,00                |
| Emisión de deudas con entidades de crédito                              | 0,00                | 0,00                |
| <b>FLUJOS DE EFECTIVO DE LAS ACTIVIDADES DE FINANCIACION (III)</b>      | <b>194.466,87</b>   | <b>148.712,25</b>   |
| <b>AUMENTO/DISMINUCIÓN NETA DEL EFECTIVO O EQUIVALENTES (I+II+III)</b>  | <b>(1.713,37)</b>   | <b>(133.570,87)</b> |
| <b>Efectivo y equivalentes al efectivo al comienzo del ejercicio</b>    | <b>38.290,22</b>    | <b>171.861,09</b>   |
| <b>TOTAL EFECTIVO Y EQUIVALENTES AL EFECTIVO AL FINAL DEL EJERCICIO</b> | <b>36.576,85</b>    | <b>38.290,22</b>    |

Portugaleta, 16 de Febrero de 2017

Sécretario

VºBº Presidente

### ESTADO DE TESORERÍA (2016)

| Concepto  | Importes     |                     |
|---|--------------|---------------------|
| <b>1. COBROS</b> .....                                  |              | <b>1.424.307,83</b> |
| (+) del Presupuesto corriente.....                      | 1.055.765,26 |                     |
| (+) de Presupuestos cerrados.....                       | 246.652,69   |                     |
| (+) de operaciones no presupuestarias.....              | -            |                     |
| (+) de operaciones comerciales.....                     | 121.889,88   |                     |
| <b>2. PAGOS</b> .....                                   |              | <b>1.426.021,20</b> |
| (+) del Presupuesto corriente.....                      | 1.210.412,98 |                     |
| (+) de Presupuestos cerrados.....                       | 113.499,50   |                     |
| (+) de operaciones no presupuestarias....               | -            |                     |
| (+) de operaciones comerciales.....                     | 102.108,72   |                     |
| <b>I. Flujo neto de tesorería del ejercicio (1 - 2)</b> |              | <b>-1.713,37</b>    |
| <b>3. Saldo inicial de tesorería.....</b>               |              | <b>38.290,22</b>    |
| <b>II. SALDO FINAL DE TESORERÍA (I + 3)</b>             |              | <b>36.576,85</b>    |

### ESTADO DEL REMANENTE DE TESORERÍA (2016)

#### Acumulación de excedentes presupuestarios obtenidos a lo largo del tiempo

| Concepto  | Importes   |                     |
|---|------------|---------------------|
| <b>1. (+) Derechos pendientes de cobro.....</b>                 |            | <b>308.087,42</b>   |
| (+) del Presupuesto corriente.....                              | 312.684,11 |                     |
| (+) de Presupuestos cerrados.....                               | 0,00       |                     |
| (+) de operaciones no presupuestarias.....                      | 0,00       |                     |
| (+) de operaciones comerciales.....                             | 3.523,81   |                     |
| (-) de dudoso cobro.....  | 0,00       |                     |
| (-) cobros realizados pendientes de aplicación definitiva.....  | 8.120,50   |                     |
| <b>2. (-) Obligaciones pendientes de pago.....</b>              |            | <b>(211.721,05)</b> |
| (+) del presupuesto corriente.....                              | 199.603,36 |                     |
| (+) de Presupuestos cerrados.....                               | 0,00       |                     |
| (+) de operaciones no presupuestarias.....                      | 0,00       |                     |
| (+) de operaciones comerciales.....                             | 12.117,69  |                     |
| (-) pagos realizados pendientes de aplicación definitiva.....   | 0,00       |                     |
| <b>3. (+) Fondos líquidos.....</b>                              |            | <b>36.576,85</b>    |
| <b>I. Remanente de tesorería afectado.....</b>                  |            | <b>0,00</b>         |
| <b>II. Remanente de tesorería no afectado.....</b>              |            | <b>132.943,22</b>   |
| <b>III. REMANENTE DE TESORERÍA TOTAL (1 - 2 + 3) = (I + II)</b> |            | <b>132.943,22</b>   |

Portugalete, 16 de Febrero de 2017

Secretario

VºBº Presidente



**NOTA 23. INVENTARIO**

| DESCRIPCION ELEMENTO                                  | Fecha adquisición | Valor Adquisición | Variaciones en la valoración | Pérdidas por deterioro, amortizaciones y otros | Otras circunstancias (G,F,D) |
|---|-------------------|-------------------|------------------------------|--|------------------------------|
| Licencia Vmware                                       | 2016              | 3.914,18          | -                            | -  | F                            |
| <b>Total 206 Aplicaciones informáticas</b>            |                   | <b>3.914,18</b>   | -                            | -  |                              |
| Equipo de climatización del CPD                       | 2014              | 2.910,06          | -                            | -1.261,03                                      | F                            |
| <b>Total 212 de Instalaciones Técnicas</b>            |                   | <b>2.910,06</b>   |                              | <b>-1.261,03</b>                               |                              |
| Cubierta Edificio Sede                                | 2015              | 137.713,29        | -                            | -22.952,22                                     | F                            |
| edificios   | 2000              | 163.430,01        | -                            | -163.430,01                                    | F                            |
| edificios   | 2000              | 143.954,44        | -                            | -143.954,44                                    | F                            |
| edificios   | 2001              | 91.557,00         | -                            | -91.557,00                                     | F                            |
| edificios   | 2000              | 87.634,99         | -                            | -87.634,99                                     | F                            |
| edificios   | 2000              | 80.824,13         | -                            | -80.824,13                                     | F                            |
| Rehabilitación aleros edificio Sede 2ª Fase           | 2016              | 79.845,40         | -                            | -3.326,89                                      | F                            |
| instalación de ascensor                               | 2003              | 69.951,00         | -                            | -69.951,00                                     | F                            |
| Luminarias LED edificio Sede y palacete Lejarza       | 2016              | 53.661,78         | -                            | -  | F                            |
| edificios   | 2000              | 47.058,13         | -                            | -47.058,13                                     | F                            |
| edificios   | 2001              | 43.757,00         | -                            | -43.757,00                                     | F                            |
| edificios   | 2000              | 40.207,51         | -                            | -40.207,51                                     | F                            |
| Rehabilitación Escalinata Edificio Sede               | 2016              | 36.848,95         | -                            | -2.149,52                                      | F                            |
| colegio arquitectos                                   | 2001              | 32.406,00         | -                            | -32.406,00                                     | F                            |
| Rehabilitación Palacete Lejarza                       | 2016              | 22.820,70         | -                            | -2.282,07                                      |                              |
| ventanas bidebieta                                    | 2002              | 20.691,00         | -                            | -20.691,00                                     | F                            |
| edificios   | 2000              | 18.384,83         | -                            | -18.384,83                                     | F                            |
| 90 LUMINARIAS QUIROGA                                 | 2009              | 14.216,00         | -                            | -9.951,20                                      | F                            |
| baño minusválidos                                     | 2004              | 13.232,00         | -                            | -13.232,00                                     | F                            |
| Rehabilitación terraza Palacete Lejarza               | 2016              | 12.344,77         | -                            | -925,86  | F                            |
| edificios   | 2000              | 12.022,69         | -                            | -12.022,69                                     | F                            |
| cableados IREC  | 2004              | 10.779,00         | -                            | -10.779,00                                     | F                            |
| FOCOS QUIROGA   | 2009              | 9.881,00          | -                            | -7.685,22                                      | F                            |
| gumbal reconstr. Escalera                             | 2008              | 8.614,00          | -                            | -6.891,20                                      | F                            |
| Llaves termostáticas Edificio Sede y Palacete Lejarza | 2016              | 8.467,09          | -                            | -  | F                            |
| gumbal  | 2008              | 7.632,00          | -                            | -6.105,60                                      | F                            |
| cerramiento acristalado                               | 2001              | 7.413,00          | -                            | -7.413,00                                      | F                            |
| red voz y datos                                       | 2002              | 6.206,00          | -                            | -6.206,00                                      | F                            |
| BIE contraincendios con instal.                       | 2010              | 4.670,00          | -                            | -2.802,00                                      | F                            |

Portugalete, 16 de Febrero de 2017

Secretario

VºBº Presidente

**FUNDACIÓN CENTRO ASOCIADO DE LA UNED BIZKAIA**  
Memoria del ejercicio 2016

|   |      |                     |   |                      |   |
|---|------|---------------------|---|----------------------|---|
| RAMPA DE ACCESO   | 2012 | 4.577,00            | - | -1.830,80            | F |
| 9 Ventanas almacén y 1 ventana sala custodia exámenes Edificio Sede | 2016 | 4.439,23            | - | -36,99               | F |
| electricidad instalac.  | 2002 | 3.823,00            | - | -3.823,00            | F |
| javier bravo  | 2008 | 3.699,00            | - | -2.959,20            | F |
| BARANDILLA ACCESO   | 2013 | 3.674,00            | - | -1.102,20            | F |
| accesibilidad puertas   | 2010 | 3.438,00            | - | -2.062,80            | F |
| ventanas bidebieta  | 2003 | 3.379,00            | - | -3.379,00            | F |
| ventanas bidebieta  | 2002 | 3.224,00            | - | -3.224,00            | F |
| Bomba de caudal variable y válvula de presión diferencial           | 2016 | 3.174,28            | - | -26,45               |   |
| Resto inversiones en otras instalaciones                            |      | 53.912,96           | - | -36.382,70           | F |
| <b>Total de 215 otras instalaciones</b>                             |      | <b>1.373.564,18</b> |   | <b>-1.009.407,65</b> |   |
| aula avip   | 2010 | 4.985,00            | - | -4.985,00            | F |
| armario rack datos  | 2007 | 4.213,00            | - | -4.213,00            | F |
| nueva central alarmas   | 2010 | 4.104,00            | - | -2.736,00            | F |
| accesibilidad puertas   | 2010 | 3.438,00            | - | -2.292,00            | F |
| centralita nueva SECURITAS  | 2003 | 3.436,00            | - | -3.436,00            | F |
| Mamparas modelo Movinord aula 5º izda                               | 2014 | 3.088,65            | - | -694,95              | F |
| cuadro del suicida  | 2010 | 3.035,00            | - | -3.035,00            | F |
| ADECUACION AVIP   | 2009 | 2.587,00            | - | -2.587,00            | F |
| ADECUACION AVIP   | 2009 | 2.587,00            | - | -2.587,00            | F |
| ADAPTACION AVIP   | 2009 | 2.587,00            | - | -2.587,00            | F |
| cuadro  | 2001 | 2.404,00            | - | -2.404,00            | F |
| cuadro  | 2000 | 2.404,00            | - | -2.404,00            | F |
| cuadro 4  | 2004 | 2.400,00            | - | -2.400,00            | F |
| cuadro  | 2005 | 2.400,00            | - | -2.400,00            | F |
| cuadro  | 2002 | 2.400,00            | - | -2.400,00            | F |
| cuadro  | 2006 | 2.400,00            | - | -2.400,00            | F |
| cuadro  | 2003 | 2.400,00            | - | -2.400,00            | F |
| cuadro  | 2007 | 2.400,00            | - | -2.400,00            | F |
| destructora documentos  | 2007 | 1.972,00            | - | -1.972,00            | F |
| traslado caja telefónica  | 2008 | 1.217,00            | - | -973,60              | F |
| cuadro 1  | 2000 | 1.202,00            | - | -1.202,00            | F |
| cuadro  | 2001 | 1.202,00            | - | -1.202,00            | F |
| cuadro  | 2002 | 1.200,00            | - | -1.200,00            | F |
| cuadro  | 2003 | 1.200,00            | - | -1.200,00            | F |
| armarios  | 2010 | 1.106,00            | - | -737,33              | F |
| armarios  | 2006 | 1.102,00            | - | -1.102,00            | F |
| armarios  | 2006 | 1.102,00            | - | -1.102,00            | F |
| armarios  | 2006 | 1.102,00            | - | -1.102,00            | F |
| armarios  | 2006 | 1.102,00            | - | -1.102,00            | F |

Portugalete, 16 de Febrero de 2017

Secretario

VºBº Presidente



**FUNDACIÓN CENTRO ASOCIADO DE LA UNED BIZKAIA**  
Memoria del ejercicio 2016

|  |      |                   |   |                   |   |
|--|------|-------------------|---|-------------------|---|
| armarios   | 2006 | 1.102,00          | - | -1.102,00         | F |
| armarios   | 2006 | 1.102,00          | - | -1.102,00         | F |
| armarios   | 2006 | 1.102,00          | - | -1.102,00         | F |
| armarios   | 2006 | 1.102,00          | - | -1.102,00         | F |
| armarios   | 2006 | 1.102,00          | - | -1.102,00         | F |
| armarios   | 2006 | 1.102,00          | - | -1.102,00         | F |
| armarios   | 2006 | 1.102,00          | - | -1.102,00         | F |
| armarios   | 2006 | 1.102,00          | - | -1.102,00         | F |
| armarios   | 2006 | 1.102,00          | - | -1.102,00         | F |
| armarios   | 2006 | 1.102,00          | - | -1.102,00         | F |
| armarios   | 2006 | 1.102,00          | - | -1.102,00         | F |
| armarios   | 2006 | 1.102,00          | - | -1.102,00         | F |
| armarios   | 2006 | 1.102,00          | - | -1.102,00         | F |
| armarios ofiprix                                       | 2006 | 1.102,00          | - | -1.102,00         | F |
| lámparas balconada                                     | 2010 | 908,00            | - | -544,80           | F |
| 11 sillas Nyo negras aula 5º izda                      | 2014 | 873,60            | - | -189,28           | F |
| Activador a distancia Book Wand (antihurto biblioteca) | 2014 | 739,19            | - | -295,68           | F |
| Estantes para módulos Biblioteca                       | 2015 | 731,70            | - | -73,17            | F |
| 4 sillas Markus Ikea                                   | 2016 | 704,82            | - | -5,87             | F |
| mesas ofiprix  | 2006 | 678,00            | - | -678,00           | F |
| cuadro 2   | 2001 | 601,00            | - | -601,00           | F |
| cuadros Unanue   | 2001 | 601,00            | - | -601,00           | F |
| cuadros Unanue   | 2001 | 601,00            | - | -601,00           | F |
| Cuadro   | 2000 | 601,00            | - | -601,00           | F |
| cuadro 3   | 2002 | 600,00            | - | -600,00           | F |
| Cuadro   | 2003 | 600,00            | - | -600,00           | F |
| OFIPRIX MUEBLES  | 2009 | 568,00            | - | -497,00           | F |
| 6 sillas Aula Magna_Ofiprix                            | 2016 | 564,59            | - | -                 | F |
| sillas Gioconda  | 2006 | 554,00            | - | -554,00           | F |
| estantes para módulos biblioteca                       | 2013 | 513,00            | - | -153,90           | F |
| Resto inversiones en mobiliario                        |      | 12.940,90         | - | -11.541,35        | F |
| <b>Total de 216 Mobiliario</b>                         |      | <b>106.685,45</b> |   | <b>-95.922,93</b> |   |
| IREC VIDEOCONFERENCIA                                  | 2009 | 18.911,00         | - | -18.911,00        | F |
| Cabina almacenamiento VNXe3200                         | 2015 | 18.793,96         | - | -3.758,79         | F |
| 1 Rack de servidores_Core de Red                       | 2016 | 18.406,07         | - | 0,00              | F |
| OPTIPLEX 760 SF DELL                                   | 2009 | 17.713,00         | - | -17.713,00        | F |
| 24 PCs Optilex 3040                                    | 2016 | 13.349,85         | - | -445,00           | F |
| Equipamiento sistemas Wifi                             | 2016 | 9.865,32          | - | 0,00              | F |
| 6 aulas AVIP   | 2016 | 9.555,84          | - | 0,00              | F |
| 15 Ordenadores PC PAS                                  | 2015 | 8.117,60          | - | -1.758,81         | F |

Portugaleta, 16 de Febrero de 2017

Secretario

VºBº Presidente



**FUNDACIÓN CENTRO ASOCIADO DE LA UNED BIZKAIA**  
Memoria del ejercicio 2016

|  |      |           |   |            |   |
|--|------|-----------|---|------------|---|
| Centralita Cisco 2921                                  | 2016 | 7.820,49  | - | -391,02    | F |
| 1 Rack de comunicaciones_Switches acceso               | 2016 | 6.673,73  | - | 0,00       | F |
| 2 servidores DELL R430_Secretaria y Fatboy             | 2016 | 5.121,73  | - | 0,00       | F |
| 9 PCs Optilex 3040                                     | 2016 | 5.091,95  | - | -169,73    | F |
| aula avip  | 2010 | 4.985,00  | - | -4.985,00  | F |
| aula avip  | 2010 | 4.985,00  | - | -4.985,00  | F |
| CONJUNTO AVIP  | 2009 | 4.369,00  | - | -4.369,00  | F |
| CONJUNTO AVIP  | 2009 | 4.369,00  | - | -4.369,00  | F |
| CONJUNTO AVIP  | 2009 | 4.369,00  | - | -4.369,00  | F |
| CONJUNTO AVIP  | 2009 | 4.369,00  | - | -4.369,00  | F |
| CONJUNTO AVIP  | 2009 | 4.369,00  | - | -4.369,00  | F |
| infomicrotel   | 2008 | 3.969,00  | - | -3.969,00  | F |
| 1 Latitude E7470_3 Docks_8 monitores                   | 2016 | 3.562,58  | - | -59,38     | F |
| Suministro e instalación de 2 video proyectores        | 2014 | 3.368,31  | - | -1.347,32  | F |
| 25 SSD Samsung aula informática                        | 2016 | 2.683,67  | - | -44,73     | F |
| ADAPTACION AVIP  | 2009 | 2.587,00  | - | -2.587,00  | F |
| ADAPTACION AVIP  | 2009 | 2.587,00  | - | -2.587,00  | F |
| Desfibrilador DEA                                      | 2016 | 2.533,47  | - | 0,00       | F |
| 2 Portátiles Latitude E7450                            | 2015 | 2.375,62  | - | -514,72    | F |
| servidor HP Ibermática                                 | 2008 | 2.216,00  | - | -2.216,00  | F |
| Ordenador Apple MacBook pro                            | 2014 | 2.089,83  | - | -835,93    | F |
| WACOM PL 720 CLR LCD                                   | 2010 | 1.866,00  | - | -1.866,00  | F |
| sun completa   | 2000 | 1.803,00  | - | -1.803,00  | F |
| sun completa   | 2000 | 1.803,00  | - | -1.803,00  | F |
| 6 monitores con webcam y 7 altavoces para conferencias | 2016 | 1.786,65  | - | -29,78     | F |
| comimedia  | 2008 | 1.744,00  | - | -1.744,00  | F |
| 1 Pizarra mate y 1 ebeam edge                          | 2016 | 1.603,05  | - | -26,72     | F |
| Memoria RAM CPD  | 2014 | 1.492,47  | - | -596,99    | F |
| impresora carnés                                       | 2013 | 1.422,00  | - | -853,20    | F |
| imp. HP LASERJET 4250 Val. Virtual                     | 2008 | 1.379,00  | - | -1.379,00  | F |
| REDUNDANT POWER  | 2009 | 1.348,00  | - | -1.348,00  | F |
| 3 Escaners Documentales FUJITSU Valija Virtual         | 2015 | 1.250,97  | - | -271,04    | F |
| Impresora exámenes                                     | 2013 | 1.227,00  | - | -736,20    | F |
| Impresora exámenes                                     | 2013 | 1.226,00  | - | -735,60    | F |
| 50 candados Kensington para equipos tutorias           | 2016 | 1.143,46  | - | -19,06     | F |
| servidor DELL R-300                                    | 2008 | 1.106,00  | - | -1.106,00  | F |
| Procurve switch vl 24 port Gig-T                       | 2009 | 1.038,00  | - | -1.038,00  | F |
| Resto inversiones en equipos informáticos              |      | 22.173,81 | - | -15.135,75 | F |

Portugalete, 16 de Febrero de 2017

Secretario

VºBº Presidente

58

FUNDACIÓN CENTRO ASOCIADO DE LA UNED BIZKAIA  
Memoria del ejercicio 2016

|  |  |                     |   |                      |  |
|--|--|---------------------|---|----------------------|--|
| Total de 217 equipos procesos de información |  | 244.620,43          | 0 | -119.614,77          |  |
| <b>TOTAL INMOVILIZADO</b>                    |  | <b>1.731.694,30</b> |   | <b>-1.226.206,38</b> |  |
| Libros-Material didáctico                    |  | 2.752,66            |   | 0,00                 |  |
| <b>TOTAL EXISTENCIAS</b>                     |  | <b>2.752,66</b>     |   | <b>0,00</b>          |  |
| <b>TOTAL GENERAL</b>                         |  | <b>1.734.446,96</b> |   | <b>-1.226.206,38</b> |  |

Portugalete, 16 de Febrero de 2017

Secretario

VºBº Presidente

59

**NOTA 24. HECHOS POSTERIORES AL CIERRE**

No ha acontecido ningún hecho importante posterior a la fecha del cierre y no mencionado en las cuentas anuales abreviadas.

Portugalete, 16 de Febrero de 2017

Secretario




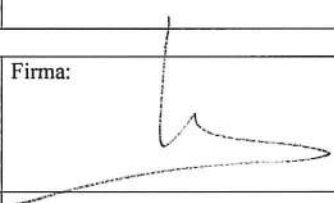








VºBº Presidente

60



FUNDACIÓN CENTRO ASOCIADO DE LA UNED BIZKAIA  
Memoria del ejercicio 2016

El Patronato de la Fundación "FUNDACION CENTRO ASOCIADO DE LA UNED BIZKAIA", formula aprueba las cuentas anuales integradas por el balance abreviado, la cuenta de resultados abreviada y la memoria abreviada correspondiente al ejercicio anual terminado el 31 de diciembre del 2016, firmando todos ellos en la presente hoja, en señal de conformidad, así como a su vez por el Presidente y Secretario del Patronato de la Fundación en cada una de las hojas de los documentos mencionados a efectos de identificación.

|   |  |
|---|--|
| Firma:<br>   | Firma:<br>   |
| D. Mikel Torres Lorenzo - Presidente  | D. Juan Carlos Castaño Moreno - Vicepresidente   |
| Firma:<br>   | Firma:<br>   |
| D. Eduardo Villarroel Labrisca - Tesorero   | D. Miguel González San Martín - Secretario   |
| Firma:<br>  | Firma:<br>  |
| D. Alejandro Tiana Ferrer - Vocal   | D. Tomás Fernández García - Vocal  |
| Firma:<br> | Firma:<br> |
| D. Fernando Castañeda Bravo - Vocal   | D. José Antonio Calvo Sánchez - Vocal  |
| Firma:<br> | Firma:<br> |
| Dña. Miren Karmele García Barquín - Vocal   | D. Pedro Marchante Sánchez - Vocal   |
| Firma:<br> | Firma:<br> |
| Dña. Beatriz Badorrey Martín - Vocal  | D. Adolfo Morais Ezquerro - Vocal  |

Portugalete, 16 de Febrero de 2017

Secretario

VºBº Presidente

61